

IDENTYFIKACJA

MONORE POLSKA SP Z O O (SAMPLE)

OCENA RYZYKA

Rating D&B	E-
Ryzyko	
Kredyt maksymalny	-
Limit transakcyjny	-
Paydex® (2021-07)	75
Zdarzenia prawne	Tak
Informacje o płatnościach	Tak

POWIĄZANIA

Dominujący właściciel	Tak (D-U-N-S: 42-219-3799)
Liczba spółek zależnych i oddziałów	2

PODSTAWOWE DANE

Sprzedaż (2020-01-01 - 2020-12-31)	PLN 3,267,686.96
Zysk/strata netto (2020-01-01 - 2020-12-31)	PLN -1,773,177.90
Zatrudnienie (2021-05-21)	42

OSTATNIA AKTUALIZACJA

W dniu	2021-10-04
Raport wygenerowany automatycznie, bez kontaktu z podmiotem	

DATY AKTUALNOŚCI ELEMENTÓW RAPORTU

Dane finansowe: W MSIG nie opublikowano wzmianek o aktualniejszym sprawozdaniu finansowym do dnia 2021-10-04

IDENTYFIKACJA

D-U-N-S :	64-358-4808
Nazwa skrócona	MP SP Z O O (SAMPLE)
Nazwa skrócona	MONORE
Nazwa handlowa	MONORE (SAMPLE)
Adres operacyjny	Ul. Podleśna 10 00-357 Warszawa pow. M. st. Warszawa MAZOWIECKIE, Polska
Adres rejestrowy	Ul. Podleśna 10 00-357 Warszawa pow. M. st. Warszawa MAZOWIECKIE, Polska
Fax	+4822 1111111 +4822 6565656
Numer Identyfikacji Podatkowej (NIP)	111111111
REGON	990000000
Krajowy Rejestr Sądowy	0012345678
Data wpisu	2003-09-21
Miejsce wpisu	Warszawa
Forma prawna	Spółka z ograniczoną odpowiedzialnością
Data utworzenia	-
Rozpoczęcie działalności	2000-01-31

OCENA RYZYKA

Ryzyko: -

RATING D&B

Siła Finansowa	E	Zdolność finansowa od 200,001 do 400,000 PLN (na podstawie wartości netto firmy).
Ryzyko	-	

Niskie ryzyko (1) Wysokie ryzyko (4)

OCENA SCORINGOWA

Z uwagi na informację o złożonym i rozpatrywanym "Wniosku o upadłość" wartość Oceny scoringowej nie jest wyliczana.

KREDYT MAKSYMALNY

Kredyt maksymalny	-
Limit transakcyjny	-

Ze względu na nieokreśloną kondycję finansową podmiotu, limit kredytowy nie jest rekomendowany

PAYDEX® 75

75			
----	--	--	--

Niskie ryzyko (80) Wysokie ryzyko (1)

Średnie opóźnienie płatności do 15 dni po terminie. Stan na dzień: (2021-07-31)

KOMENTARZ DO OCENY

Oceny podmiotu dokonano na podstawie sprawozdania finansowego za okres: 2020-01-01 - 2020-12-31. Z powodu kondycji finansowej zalecane uzyskanie zabezpieczeń i gwarancji. W przypadku chęci podjęcia współpracy kredytowej z badanym podmiotem, sugerowane jest uzyskanie zabezpieczeń o wartości 100% udzielonego kredytu.

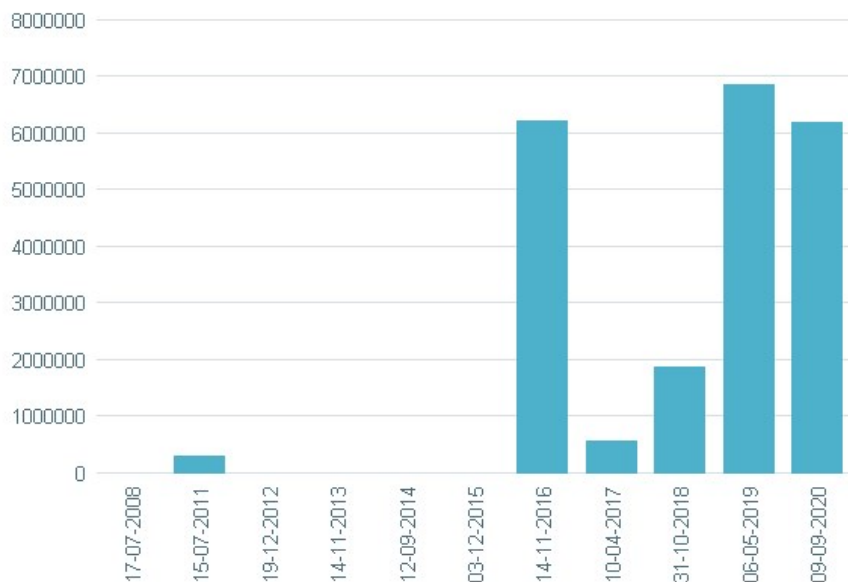
HISTORIA RATINGU I KREDYTU MAKSYMALNEGO

Data	D&B Rating	Kredyt maksymalny
2020-09-09	B3	6,199,400.00
2019-05-06	B2	6,844,850.00
2018-10-31	B3	1,865,250.00
2017-04-10	D3	549,550.00
2016-11-14	H1	6,221,050.00
2015-12-03	4A4	Odradzany
2014-09-12	4A4	Odradzany
2013-11-14	4A4	Odradzany
2012-12-19	4A4	Odradzany
2011-07-15	N2	284,700.00
2008-07-17	1A4	Odradzany

RYZYZKO



KREDYT MAKSYMALNY

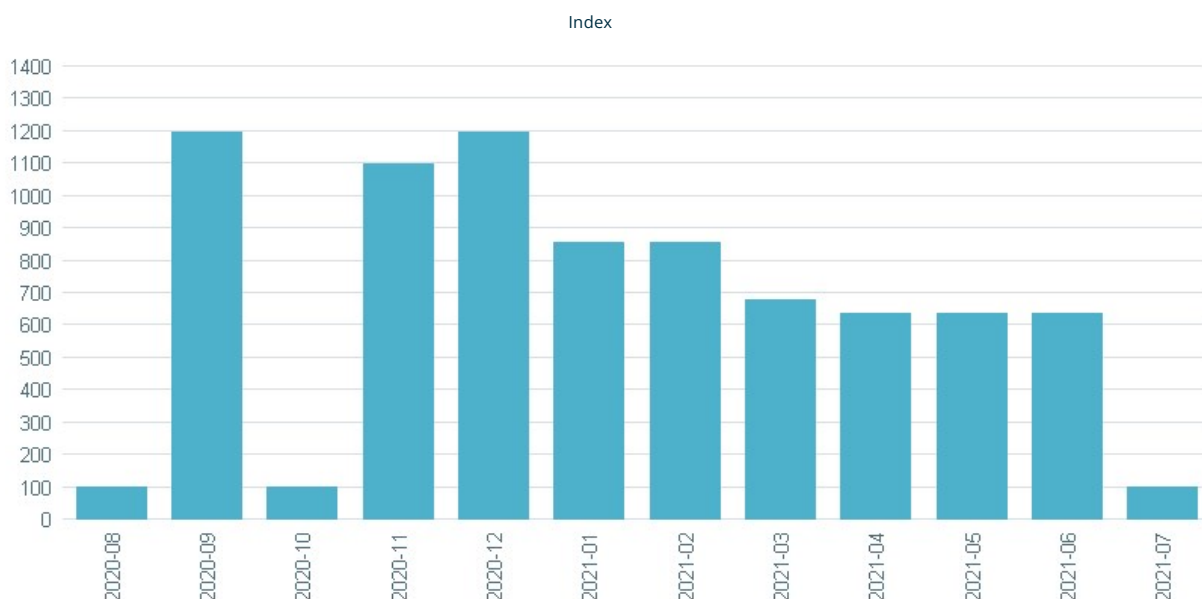
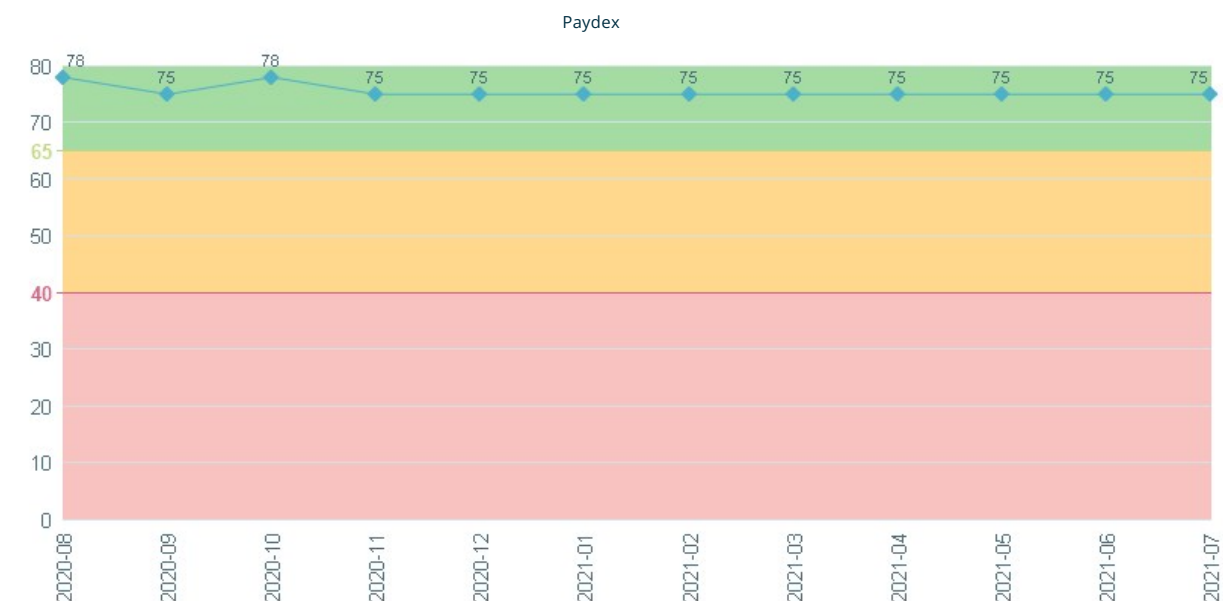


Dane dotyczące przeterminowanych płatności pochodzą od uczestników globalnego programu Dun & Bradstreet - DUNTRADE, w ramach którego Dun & Bradstreet na całym świecie monitoruje zwyczaje płatnicze podmiotów gospodarczych. Przedstawione dane mają na celu zwiększyć bezpieczeństwo kredytowe wobec nowych i istniejących kontrahentów. Informacja pochodzi ze wszystkich grup działających w ramach programu DUNTRADE. W tabeli zaprezentowano historię płatności w ujęciu miesięcznym. Każdy miesiąc to 100%, w podziale na poszczególne przedziały wiekowania.

Zarejestrowane w bazie D&B zwyczaje płatnicze podmiotu wobec dostawców za okres od 2020-08-01 do 2021-07-31

Data/dni	Struktura płatności (%)						Paydex [?]	Index [?]
	bieżące	1-30 dni	31-60 dni	61-90 dni	91-120 dni	121+ dni		
2021-07	0.00	100.00	0.00	0.00	0.00	0.00	75.00	100
2021-06	0.00	100.00	0.00	0.00	0.00	0.00	75.00	637
2021-05	0.00	100.00	0.00	0.00	0.00	0.00	75.00	637
2021-04	0.00	100.00	0.00	0.00	0.00	0.00	75.00	637
2021-03	0.00	100.00	0.00	0.00	0.00	0.00	75.00	679
2021-02	0.00	100.00	0.00	0.00	0.00	0.00	75.00	853
2021-01	0.00	100.00	0.00	0.00	0.00	0.00	75.00	853
2020-12	0.00	100.00	0.00	0.00	0.00	0.00	75.00	1197
2020-11	0.00	100.00	0.00	0.00	0.00	0.00	75.00	1097
2020-10	0.00	100.00	0.00	0.00	0.00	0.00	78.00	100
2020-09	0.00	100.00	0.00	0.00	0.00	0.00	75.00	1197
2020-08	0.00	100.00	0.00	0.00	0.00	0.00	78.00	100

Na dzień generacji nie zarejestrowano doświadczeń płatniczych, których opóźnienie przekracza 90 dni.



Brak informacji o przeprowadzonych licytacjach komorniczych.

GIEŁDY WIERZYTELNOŚCI

Informacje pozyskiwane przez Bisnode z monitorowanych proaktywnie giełd wierzytelności.

Stan na dzień: 2021-10-01

Źródło	Data	Kwota zadłużenia	Liczba dni przeterminowania
Długi.info	2021-08-31	3,341.55	1138
Giełda Wierzytelności Gospodarczych	2021-09-29	3,180.20	
Giełda Wierzytelności Gospodarczych	2021-09-29	14,700.00	

W dniu przygotowania raportu 2021-10-04, nie była weryfikowana giełda dlugi.info.pl pod kątem informacji o wierzytelnościach wystawionych na sprzedaż. Aby zlecić weryfikację tego źródła należy przy składaniu zlecenia aktualizacji raportu wybrać odpowiednią opcję.

ZDARZENIA PRAWNE

Sekcja ta zawiera orzeczenia Sądu Rejestrowego oraz informacje z innych urzędów publicznych na bieżąco wprowadzanych do naszej bazy danych.

W bazie D&B zarejestrowano 4 zdarzeń prawnych na temat badanego podmiotu.

Przekształcenie (zmiana formy prawnej)

Akta 10990/12/812

Sąd	Poznań		
Data decyzji	2012-07-16		
Data publikacji	2012-08-10		
Firma	MONORE POLSKA SP Z O O (SAMPLE)		64-358-4808

Zaległości płatnicze zgłoszone do KRS

Sąd	Warszawa		
Data wpływu	2005-12-20		
Firma	MONORE POLSKA SP Z O O (SAMPLE)		64-358-4808

Przekształcenie (zmiana formy prawnej)

Sąd	Będzin		
Firma	MONORE POLSKA SP Z O O (SAMPLE)		64-358-4808

Wniosek o upadłość

Sąd	Chełm		
Data wpływu	2021-05-01		
Firma	MONORE POLSKA SP Z O O (SAMPLE)		64-358-4808

DECYZJE URZĘDU OCHRONY KONKURENCJI I KONSUMENTÓW (UOKiK)

Decyzje UOKiK publikowane są na podstawie art. 31 pkt 15 oraz 31b ustawy z 16 lutego 2007 roku o ochronie konkurencji i konsumentów. W uzasadnieniu nie zawierają tajemnicy przedsiębiorstwa, ani żadnych innych informacji chronionych na podstawie odrębnych przepisów.

Brak wpisów w Urzędzie Ochrony Konkurencji i Konsumentów (UOKiK)

KIEROWNICTWO

W bazie D&B zarejestrowano 4 osoby zarządzające podmiotem.

Stanowisko	Prezes Zarządu	2020-11-07	
Stanowisko	Właściciel	2010-06-09	2020-11-06

Właściciel/Udziałowiec

Nazwa	D-U-N-S	Udział	Data od	Data do
SAMPLE	42-287-4593	100.00 %	2010-06-09	

Pan Paweł Kowalska Urban Fikcyjny

			Data od	Data do
Stanowisko	Wiceprezes		2020-11-07	
Stanowisko	Prezes		1996-02-21	2020-11-06

także :

Nazwa	D-U-N-S	Stanowisko	Data od	Data do
SAMPLE CASE FOR POLAND S A (SAMPLE)	42-219-3799	p.o. Prezesa	2020-11-07	

Właściciel/Udziałowiec

Nazwa	D-U-N-S	Udział	Data od	Data do
MONORE POLSKA SP Z O O (SAMPLE)	64-358-4808	5.00 %	2020-11-07	
MONORE POLSKA SP Z O O (SAMPLE)	64-358-4808	5.00 %	2007-01-01	2020-11-06
MONORE POLSKA SP Z O O (SAMPLE)	64-358-4808	5.00 %	1996-02-15	2006-12-31

Pan *****

			Data od	Data do
--	--	--	---------	---------

PESEL : *****

Podmiot NIE wyraził zgody na przetwarzanie danych osobowych

Stanowisko	p.o. Zastępcy Prezesa	2020-11-07	
Stanowisko	Zastępca Prezesa	1998-01-01	2020-11-06

także :

Nazwa	D-U-N-S	Stanowisko	Data od	Data do
PL NON MOD DUNS TEST 2 SP Z O O	36-600-0049	Prezes Zarządu	2000-01-01	
FIRMA FIKCYJNA SP Z O O (SAMPLE)	42-212-4784	Dyrektor finansowy	1997-01-01	

Właściciel/Udziałowiec

Nazwa	D-U-N-S	Udział	Data od	Data do
PL NON MOD DUNS TEST 2 SP Z O O	36-600-0049	50.00 %		

Pan Zenon Kowalski Fikcyjny

			Data od	Data do
Stanowisko	Przewodniczący Rady Nadzorczej		1997-12-31	

także :

Nazwa	D-U-N-S	Stanowisko	Data od	Data do
SAMPLE CASE FOR POLAND S A (SAMPLE)	42-219-3799	Prezes Zarządu	2020-11-07	
PL NON MOD DUNS TEST 1	36-600-0019	Właściciel	2001-01-01	
FIRMA FIKCYJNA SP Z O O (SAMPLE)	42-212-4784	Prezes	1997-01-01	

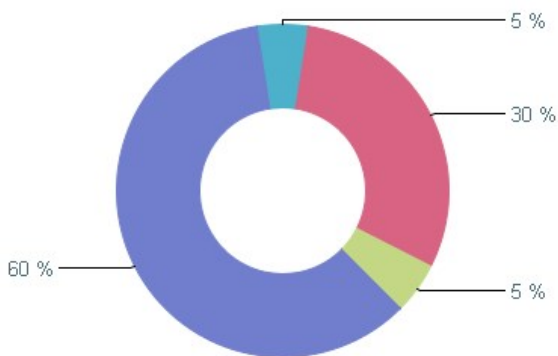
REPREZENTACJA FIRMY

Podmiot reprezentują wspólnicy

STRUKTURA WŁASNOŚCI

Kapitał wniesiony 196,000.00 PLN (2006-01-16)
 Ilość udziałów 19,600.00 (2006-01-16)
 Wartość jednego udziału 10.00 PLN (1997-05-16)
 Liczba Właścicieli/Udziałowców 3

60.00 %	SAMPLE CASE FOR POLAND S A (SAMPLE)
5.00 %	Pan Paweł Kowalska Urban Fikcyjny
30.00 %	Pan ***** *****
5.00 %	Udziałowcy



SAMPLE CASE FOR POLAND S A (SAMPLE)

DUNS : 42-219-3799 KRS: 0009912345

Adres: Ul. Konopnickiej 45/100, 02-075 Warszawa, woj. MAZOWIECKIE, pow. M. st. Warszawa, Polska

Data od Data do

Udział		Data od	Data do
Udział	60.00 %	2020-11-06	
Udział	80.00 %	2007-01-01	2020-11-06

Pan Paweł Kowalska Urban Fikcyjny

Data od Data do

Udział		Data od	Data do
Udział	5.00 %	2020-11-07	
Udział	5.00 %	2007-01-01	2020-11-06
Udział	5.00 %	1996-02-15	2006-12-31

Pan *** *******

Data od Data do

PESEL : *****

Podmiot NIE wyraził zgody na przetwarzanie danych osobowych

Udział		Data od	Data do
Udział	30.00 %	2020-11-07	
Udział	10.00 %	2005-03-03	2020-11-06

Powiązania właściciela/udziałowca z innymi firmami :

Nazwa	D-U-N-S	KRS	Udział	Data od	Data do
SAMPLE CASE FOR POLAND S A (SAMPLE)	42-219-3799	0009912345	5.00 %	2020-11-07	
SAMPLE CASE FOR POLAND S A (SAMPLE)	42-219-3799	0009912345	10.00 %	2007-08-05	2020-11-06

Udziałowcy

Data od Data do

Udział		Data od	Data do
Udział	5.00 %		

SPÓŁKI ZALEŻNE I ODDZIAŁY

Liczba spółek zależnych i oddziałów2

FIRMA FIKCYJNA SP Z O O (SAMPLE)

Data od Data do

DUNS : 42-212-4784 KRS: 0123456789

Adres: Ul. Szara 125a/12c, 00-950 Warszawa, woj. MAZOWIECKIE, Polska

Udział		Data od	Data do
Udział	75.00 %	2007-01-01	

Inni właściciele/udziałowcy

Nazwa	D-U-N-S	Udział	Data od	Data do
Adam Biały	--	25.00 %	2007-01-01	
SAMPLE CASE FOR POLAND S A (SAMPLE)			Data od	Data do
DUNS : 42-219-3799 KRS: 0009912345				
Adres: Ul. Konopnickiej 45/100, 02-075 Warszawa, woj. MAZOWIECKIE, pow. M. st. Warszawa, Polska				
Udział	75.00 %		2020-11-07	
Udział	35.00 %		2007-08-05	2020-11-06

Inni właściciele/udziałowcy

Nazwa	D-U-N-S	KRS	Udział	Data od	Data do
FIRMA FIKCYJNA SP Z O O (SAMPLE)	42-212-4784	0123456789	10.00 %	2020-11-07	
FIRMA FIKCYJNA SP Z O O (SAMPLE)	42-212-4784	0123456789	45.00 %	2007-08-05	2020-11-06
*****	--		5.00 %	2020-11-07	
Podmiot NIE wyraził zgody na przetwarzanie danych osobowych					
*****	--		10.00 %	2007-08-05	2020-11-06
Podmiot NIE wyraził zgody na przetwarzanie danych osobowych					
Inwestorzy zagraniczni	--		10.00 %		

DZIAŁALNOŚĆ

Opis	SIC
Sklepy z meblami, artykułami wyposażenia domu i sprzętem gospodarstwa domowego, Elektryczne artykuły gospodarstwa domowego ***	57220200
Usługi inżynierskie i menadżerskie, Usługi analiz żywności	87349903
*** - Działalność podstawowa	
Opis	PKD 2007
Sprzedaż detaliczna elektrycznego sprzętu gospodarstwa domowego prowadzona w wyspecjalizowanych sklepach ***	47.54
Badania i analizy związane z jakością żywności	71.20.A
*** - Działalność podstawowa	
brak numeru aktualnego SIC	

DANE NA PODSTAWIE WYKAZU PODMIOTÓW VAT

Weryfikator statusu VAT dokonuje sprawdzenia statusu wskazanego podmiotu w Bazie Danych Dun&Bradstreet podatników na podany dzień w elektronicznym wykazie podmiotów VAT prowadzonym przez Szefa Krajowej Administracji Skarbowej (zgodnie z art. 96b ustawy o podatku od towarów i usług). Każde sprawdzenie statusu otrzymuje unikalny identyfikator umożliwiający jego odtworzenie.

Data rejestracji podatnika VAT: 2011-10-11

Status płatnika VAT: Czynny

Identyfikator zapytania: 1a11a-1a1a11a

Numerы rachunków rozliczeniowych lub imiennych rachunków w SKOK znajdują się w sekcji - Banki obsługujące.

PARTNERZY HANDLOWI

W bazie D&B zarejestrowano 4 partnerów handlowych.

ZAGRANICZNY ODBIORCA

Nazwa	Data wpisu
Serbia	2018-05-10
Australia	2018-05-10

ZAGRANICZNY DOSTAWCA

Nazwa	Data wpisu
Republika Czeska	2001-01-26
Niemcy	2000-10-05

NIERUCHOMOŚCI

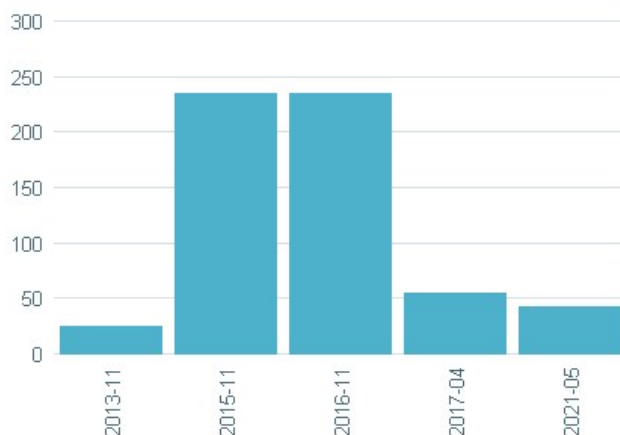
W bazie D&B zarejestrowano 4 nieruchomości(i).

Nieruchomości	Typ własności	Informacje dodatkowe
Biuro	Nieznany	adres głównego budynku: Ul. Strzałkowskiego 16a/21a, 00-357 Warszawa, woj. MAZOWIECKIE, pow. M. st. Warszawa, Polska
Biuro	Dzierżawa	adres głównego budynku: Ul. Baniochy, ul. Lepsza 164g/166a, 00-500 Pruszków, woj. MAZOWIECKIE, Polska (pow. 150 m2)
Biuro	Właściciel	adres głównego budynku: Ul. Strzałkowskiego 15a/1b, 00-357 Warszawa, woj. MAZOWIECKIE, pow. M. st. Warszawa, Polska (pow. 350 m2)
Biuro	Nieznany	adres głównego budynku: Ul. Podleśna 10, 00-357 Warszawa, woj. MAZOWIECKIE, pow. M. st. Warszawa, Polska

ZATRUDNIENIE

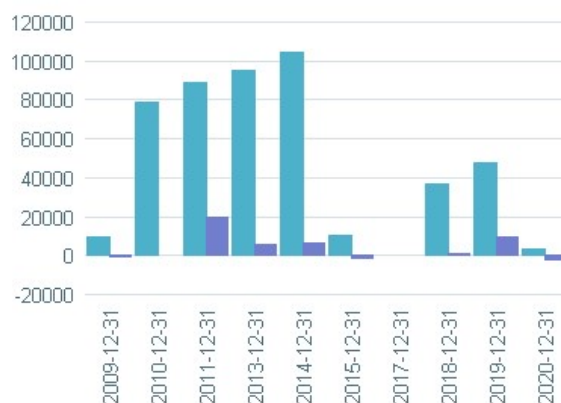
Stan zatrudnienia na dzień poszczególnych aktualizacji raportu według wywiadu z firmą lub na podstawie źródeł zewnętrznych.

Data wpisu	Zatrudnienie
2021-05-21	42
2017-04-10	55
2016-11-01	235
2015-11-01	235
2013-11-01	25



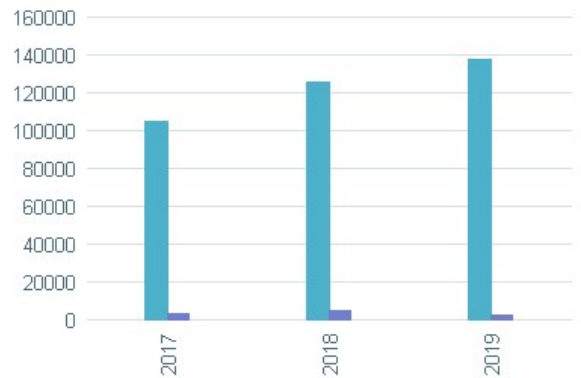
PODSTAWOWE DANE FINANSOWE

Data	Sprzedaż (tys. PLN)	Data	Zysk/strata netto (tys. PLN)
2020-01-01 - 2020-12-31	3,267.7	2020-01-01 - 2020-12-31	-1,773.2
2019-01-01 - 2019-12-31	47,523.3	2019-01-01 - 2019-12-31	9,786.1
2018-01-01 - 2018-12-31	36,557.6	2018-01-01 - 2018-12-31	935.4
2017-01-01 - 2017-12-31	4.0	2017-01-01 - 2017-12-31	-3.0
2015-01-01 - 2015-12-31	10,394.8	2015-01-01 - 2015-12-31	-1,571.5
2014-01-01 - 2014-12-31	104,200.4	2014-01-01 - 2014-12-31	6,707.1
2013-01-01 - 2013-12-31	95,419.1	2013-01-01 - 2013-12-31	5,289.3
2011-01-01 - 2011-12-31	88,770.0	2011-01-01 - 2011-12-31	19,323.0
2010-01-01 - 2010-12-31	79,133.0	2010-01-01 - 2010-12-31	-61.0
2009-01-01 - 2009-12-31	9,847.3	2009-01-01 - 2009-12-31	-659.5



PRZECIĘTNE DANE FINANSOWE DLA PODMIOTÓW Z TEJ SAMEJ BRANŻY:

Data	Sprzedaż (tys. PLN) - branża (SIC 5722)	Zysk/strata netto (tys. PLN) - branża (SIC 5722)
2019	137,477.5	2,091.1
2018	125,680.6	5,026.6
2017	104,634.6	3,247.6



*** - dane szacunkowe

SPRAWOZDANIA FINANSOWE

Sprawozdania finansowe są pozyskiwane ze źródeł zewnętrznych lub w trakcie wywiadu gospodarczego.

W MSIG nie opublikowano wzmianek o aktualniejszym sprawozdaniu finansowym do dnia 2021-10-04

BILANS-A

	2020 vs. 2015	2020-12-31 PLN	2015-12-31 PLN	2014-12-31 PLN	2013-12-31 PLN	2012-12-31 PLN
A. Aktywa trwałe	-4.14% ▼	379,345.48	395,731.50	113,369,167.76	114,689,517.70	74,553,569.71
I. Wartości niematerialne i prawne	-100.00% ▼	0.00	20,815.33	188,118.26	18,406.50	59,925.32
1. Koszty zakończonych prac rozwojowych		0.00	0.00	176,928.76	0.00	0.00
2. Wartość firmy		0.00	0.00	0.00	0.00	0.00
3. Inne wartości niematerialne i prawne	-100.00% ▼	0.00	20,815.33	11,189.50	18,406.50	0.00
4. Zaliczki na wartości niematerialne i prawne		0.00	0.00	0.00	0.00	59,925.32
II. Rzeczowe aktywa trwałe	257.21% ▲	371,201.78	103,916.17	25,323,146.80	16,216,680.30	481,320.45
1. Środki trwałe	257.21% ▲	371,201.78	103,916.17	13,036,576.05	10,742,979.80	481,320.45
a. Grunty		104,510.15	0.00	0.00	0.00	70,704.12
b. Budynki lokale i obiekty inżynierii lądowej i wodnej	-100.00% ▼	0.00	77,334.07	164,513.67	159,984.13	365,502.02
c. Urządzenia techniczne i maszyny	3,237.21% ▲	247,863.13	7,427.25	12,708,774.57	10,414,008.02	40,721.94
d. Środki transportu	-16.11% ▼	8,699.06	10,369.89	46,127.53	31,421.88	0.00
e. Inne środki trwałe	15.30% ▲	10,129.44	8,784.96	117,160.28	137,565.77	4,392.37
2. Środki trwałe w budowie		0.00	0.00	12,286,570.75	5,473,700.50	0.00
3. Zaliczki na środki trwałe w budowie		0.00	0.00	0.00	0.00	0.00
III. Należności długoterminowe		0.00	0.00	0.00	0.00	0.00
1. Od jednostek powiązanych		0.00	0.00	0.00	0.00	0.00
2. Od pozostałych jednostek		0.00	0.00	0.00	0.00	0.00
IV. Inwestycje długoterminowe		2,560.00	0.00	86,579,102.45	97,487,270.45	74,007,241.78
1. Nieruchomości		0.00	0.00	0.00	0.00	0.00
2. Wartości niematerialne i prawne		0.00	0.00	0.00	0.00	0.00
3. Długoterminowe aktywa finansowe		2,560.00	0.00	86,579,102.45	97,487,270.45	74,007,241.78
a. W jednostkach zależnych i niebędących spółkami handlowymi jednostkach współzależnych niewycenianych metodą konsolidacji pełnej lub proporcjonalnej		0.00	0.00	86,579,102.45	97,487,270.45	73,755,156.88

- udziały lub akcje		0.00	0.00	80,316,830.45	80,316,830.45	73,755,156.88
- inne papiery wartościowe		0.00	0.00	0.00	0.00	0.00
- udzielone pożyczki		0.00	0.00	6,262,272.00	17,170,440.00	0.00
- inne długoterminowe aktywa finansowe		0.00	0.00	0.00	0.00	0.00
b. W pozostałych jednostkach		2,560.00	0.00	0.00	0.00	252,084.90
- udziały lub akcje		2,560.00	0.00	0.00	0.00	41,601.00
- inne papiery wartościowe		0.00	0.00	0.00	0.00	210,483.90
- udzielone pożyczki		0.00	0.00	0.00	0.00	0.00
- inne długoterminowe aktywa finansowe		0.00	0.00	0.00	0.00	0.00
4. Inne inwestycje długoterminowe		0.00	0.00	0.00	0.00	0.00
V. Długoterminowe rozliczenia międzyokresowe	-97.94% ▼	5,583.70	271,000.00	1,278,800.25	967,160.45	5,082.16
1. Aktywa z tytułu odroczonego podatku dochodowego	-100.00% ▼	0.00	271,000.00	1,278,800.25	967,160.45	162.00
2. Inne rozliczenia międzyokresowe		5,583.70	0.00	0.00	0.00	4,920.16
B. Aktywa obrotowe	-82.20% ▼	803,614.82	4,515,872.48	46,930,822.18	32,792,540.43	1,361,839.78
I. Zapasy	49.00% ▲	517,612.16	347,397.07	14,216,820.43	7,350,275.33	303.89
1. Materiały		9,791.27	0.00	10,374,064.69	4,806,276.78	0.00
2. Półprodukty i produkty w toku		0.00	0.00	411,773.95	0.00	0.00
3. Produkty gotowe		0.00	0.00	3,309,580.57	2,543,998.55	0.00
4. Towary	103.48% ▲	507,820.89	249,568.31	121,401.22	0.00	154.89
5. Zaliczki na dostawy	-100.00% ▼	0.00	97,828.76	0.00	0.00	149.00
II. Należności krótkoterminowe	-90.86% ▼	242,579.08	2,654,684.85	13,840,071.99	9,427,079.17	113,945.17
1. Należności od jednostek powiązanych		0.00	0.00	2,734,741.79	2,025,999.72	59,172.27
a. z tytułu dostaw i usług, o okresie spłaty:		0.00	0.00	2,734,741.79	1,921,782.10	49,866.56
- do 12 miesięcy		0.00	0.00	2,734,741.79	1,921,782.10	49,866.56
- powyżej 12 miesięcy		0.00	0.00	0.00	0.00	0.00
b. inne		0.00	0.00	0.00	104,217.62	9,305.71
2. Należności od pozostałych jednostek	-90.86% ▼	242,579.08	2,654,684.85	11,105,330.20	7,401,079.45	54,772.90
a. z tytułu dostaw i usług, o okresie spłaty:	-90.97% ▼	232,794.68	2,576,748.81	9,657,421.86	6,166,364.89	54,739.40
- do 12 miesięcy	-90.97% ▼	232,794.68	2,576,748.81	9,657,421.86	6,166,364.89	54,739.40
- powyżej 12 miesięcy		0.00	0.00	0.00	0.00	0.00
b. z tytułu podatków, dotacji, cel, ubezpieczeń społecznych i zdrowotnych oraz innych świadczeń	-25.50% ▼	9,746.00	13,081.13	609,181.30	0.00	0.00
c. inne	-99.94% ▼	38.40	64,854.91	838,727.04	1,234,714.56	33.50
d. dochodzone na drodze sądowej		0.00	0.00	0.00	0.00	0.00
III. Inwestycje krótkoterminowe	-97.56% ▼	35,845.16	1,469,173.97	18,850,509.55	15,812,100.69	1,232,324.86
1. Krótkoterminowe aktywa finansowe	-97.56% ▼	35,845.16	1,469,173.97	18,850,509.55	15,812,100.69	1,232,324.86
a. W jednostkach zależnych i niebędących spółkami handlowymi jednostkach współzależnych niewycenianych metodą konsolidacji pełnej lub proporcjonalnej		0.00	0.00	18,045,589.04	10,850,686.27	39,883.02
- udziały lub akcje		0.00	0.00	0.00	0.00	0.00
- inne papiery wartościowe		0.00	0.00	0.00	0.00	0.00
- udzielone pożyczki		0.00	0.00	18,045,589.04	10,754,736.27	39,883.02
- inne krótkoterminowe aktywa finansowe		0.00	0.00	0.00	95,950.00	0.00
b. W pozostałych jednostkach		0.00	0.00	0.00	0.00	12,637.50

- udziały lub akcje		0.00	0.00	0.00	0.00	0.00
- inne papiery wartościowe		0.00	0.00	0.00	0.00	12,637.50
- udzielone pożyczki		0.00	0.00	0.00	0.00	0.00
- inne krótkoterminowe aktywa finansowe		0.00	0.00	0.00	0.00	0.00
c. Środki pieniężne i inne aktywa pieniężne	-97.56% ▼	35,845.16	1,469,173.97	804,920.51	4,961,414.42	1,179,804.34
- środki pieniężne w kasie i na rachunkach	-97.59% ▼	35,425.15	1,469,173.97	76,711.56	1,437,013.95	53,167.00
- inne środki pieniężne		420.01	0.00	728,208.95	3,524,400.47	1,126,637.34
- inne aktywa pieniężne		0.00	0.00	0.00	0.00	0.00
2. Inne inwestycje krótkoterminowe		0.00	0.00	0.00	0.00	0.00
IV. Krótkoterminowe rozliczenia międzyokresowe	-83.01% ▼	7,578.42	44,616.59	23,420.21	203,085.24	15,265.86
Aktywa Razem	-75.91% ▼	1,182,960.30	4,911,603.98	160,299,989.94	147,482,058.13	75,915,409.49
A. Kapitał (fundusz) własny	126.47% ▲	268,656.15	-1,015,087.59	107,960,203.13	112,929,104.05	75,915,409.49
I. Kapitał (fundusz) podstawowy	233.90% ▲	166,950.00	50,000.00	94,697,500.00	94,697,500.00	68,913,520.00
II. Należne wpłaty na kapitał podstawowy (wielkość ujemna)		0.00	0.00	0.00	0.00	0.00
III. Udziały (akcje) własne (wielkość ujemna)		0.00	0.00	0.00	0.00	0.00
IV. Kapitał (fundusz) zapasowy	-99.45% ▼	35,678.89	6,526,500.00	359.20	6,265,174.89	6,539,684.26
V. Kapitał (fundusz) z aktualizacji wyceny		0.00	0.00	-54,739.00	67,174.11	0.00
VI. Pozostałe kapitały (fundusze) rezerwowe		0.00	0.00	0.00	0.00	0.00
VII. Zysk (strata) z lat ubiegłych	100.00% ▲	0.00	-6,020,134.78	6,609,988.28	6,609,988.28	0.00
VIII. Zysk (strata) netto	104.20% ▲	66,027.26	-1,571,452.81	6,707,094.65	5,289,266.77	373,478.49
IX. Odpisy z zysku netto w ciągu roku obrotowego (wielkość ujemna)		0.00	0.00	0.00	0.00	0.00
B. Zobowiązania i rezerwy na zobowiązania	-84.57% ▼	914,304.15	5,926,691.57	52,339,786.81	34,552,954.08	88,726.74
I. Rezerwy na zobowiązania	167.84% ▲	13,392.00	5,000.00	3,271,142.70	2,455,644.01	2,366.00
1. Rezerwa z tytułu odroczonego podatku dochodowego	-100.00% ▼	0.00	5,000.00	2,015,355.04	1,936,228.96	2,366.00
2. Rezerwa na świadczenia emerytalne i podobne		13,392.00	0.00	20,255.90	10,199.43	0.00
- długoterminowa		13,392.00	0.00	20,255.90	10,199.43	0.00
- krótkoterminowa		0.00	0.00	0.00	0.00	0.00
3. Pozostałe rezerwy		0.00	0.00	1,235,531.76	509,215.62	0.00
- długoterminowa		0.00	0.00	0.00	0.00	0.00
- krótkoterminowa		0.00	0.00	1,235,531.76	509,215.62	0.00
II. Zobowiązania długoterminowe		50,599.88	0.00	17,550,000.00	17,720,440.00	0.00
1. Wobec jednostek powiązanych		0.00	0.00	17,550,000.00	17,720,440.00	0.00
2. Wobec pozostałych jednostek		50,599.88	0.00	0.00	0.00	0.00
a. kredyty i pożyczki		0.00	0.00	0.00	0.00	0.00
b. z tytułu emisji dłużnych papierów wartościowych		0.00	0.00	0.00	0.00	0.00
c. inne zobowiązania finansowe		0.00	0.00	0.00	0.00	0.00
d. inne		50,599.88	0.00	0.00	0.00	0.00
III. Zobowiązania krótkoterminowe	-87.84% ▼	699,203.87	5,748,031.25	31,518,644.11	14,376,870.07	85,840.74
1. Wobec jednostek powiązanych	-100.00% ▼	0.00	5,439,166.53	21,539,187.25	4,383,825.01	8,214.58
a. z tytułu dostaw i usług, o okresie wymagalności:	-100.00% ▼	0.00	5,439,166.53	2,909,899.36	1,694,698.99	1,374.10

- do 12 miesięcy	-100.00% ▼	0.00	5,439,166.53	2,909,899.36	1,694,698.99	1,374.10
- powyżej 12 miesięcy		0.00	0.00	0.00	0.00	0.00
b. inne		0.00	0.00	18,629,287.89	2,689,126.02	6,840.48
2. Wobec pozostałych jednostek	123.20% ▲	689,398.70	308,864.72	9,902,212.39	9,907,905.30	77,626.16
a. kredyty i pożyczki		0.00	0.00	0.00	0.00	0.00
b. z tytułu emisji dłużnych papierów wartościowych		0.00	0.00	0.00	0.00	0.00
c. inne zobowiązania finansowe		0.00	0.00	0.00	0.00	0.00
d. z tytułu dostaw i usług, o okresie wymagalności:	349.77% ▲	593,501.54	131,956.08	9,351,702.90	9,135,420.51	13,807.83
- do 12 miesięcy	369.06% ▲	593,501.54	126,530.87	9,351,702.90	9,135,420.51	0.00
- powyżej 12 miesięcy	-100.00% ▼	0.00	5,425.21	0.00	0.00	0.00
e. zaliczki otrzymane na dostawy		0.00	0.00	0.00	0.00	0.00
f. zobowiązania wekslowe		0.00	0.00	0.00	0.00	0.00
g. z tytułu podatków, ceł, ubezpieczeń i innych świadczeń	-76.43% ▼	41,682.83	176,862.64	132,962.01	438,238.06	55,744.66
h. z tytułu wynagrodzeń	-100.00% ▼	0.00	46.00	190,440.74	152,285.74	504.00
i. inne		54,214.33	0.00	227,106.74	181,960.99	7,569.67
3. Fundusze specjalne		9,805.17	0.00	77,244.47	85,139.76	0.00
IV. Rozliczenia międzyokresowe	-12.99% ▼	151,108.40	173,660.32	0.00	0.00	520.00
1. Ujemna wartość firmy		46,598.25	0.00	0.00	0.00	0.00
2. Inne rozliczenia międzyokresowe	-39.82% ▼	104,510.15	173,660.32	0.00	0.00	520.00
- długoterminowe		97,978.27	0.00	0.00	0.00	0.00
- krótkoterminowe	-96.24% ▼	6,531.88	173,660.32	0.00	0.00	520.00
Pasywa Razem	-75.91% ▼	1,182,960.30	4,911,603.98	160,299,989.94	147,482,058.13	75,915,409.49

RACHUNEK ZYSKÓW I STRAT (PORÓWNAWCZY)

	2020 vs. 2015	2020-01-01 2020-12-31 PLN	2015-01-01 2015-12-31 PLN
A. Przychody netto ze sprzedaży i zrównane z nimi	-68.56% ▼	3,267,686.96	10,394,803.96
- w tym: od jednostek powiązanych		0.00	0.00
I. Przychody netto ze sprzedaży produktów		2,071,468.64	0.00
II. Zmiana stanu produktów (zwiększenie - wartość dodatnia, zmniejszenie - wartość ujemna)		953,001.50	0.00
III. Koszt wytworzenia produktów na własne potrzeby jednostki		124,881.09	0.00
IV. Przychody netto ze sprzedaży towarów i materiałów	-98.86% ▼	118,335.73	10,394,803.96
B. Koszty działalności operacyjnej	-53.82% ▼	5,048,637.69	10,932,868.38
I. Amortyzacja	433.52% ▲	305,571.41	57,274.68
II. Zużycie materiałów i energii	1,200.01% ▲	2,150,156.26	165,394.93
III. Usługi obce	45.85% ▲	2,040,081.48	1,398,779.58
IV. Podatki i opłaty	157.07% ▲	87,027.09	33,853.78
- w tym: podatek akcyzowy		0.00	0.00
V. Wynagrodzenia	-81.38% ▼	217,169.62	1,166,563.94
VI. Ubezpieczenia społeczne i inne świadczenia	-61.51% ▼	71,455.12	185,650.73
VII. Pozostałe koszty rodzajowe	-81.89% ▼	62,387.27	344,423.10
VIII. Wartość sprzedanych towarów i materiałów	-98.49% ▼	114,789.44	7,580,927.64
C. Zysk (strata) ze sprzedaży (A-B)	-230.99% ▼	-1,780,950.73	-538,064.42
D. Pozostałe przychody operacyjne	-16.52% ▼	3,726.97	4,464.40
I. Zysk ze zbycia niefinansowych aktywów trwałych		0.00	0.00

II. Dotacje		0.00	0.00
III. Inne przychody operacyjne	-16.52% ▼	3,726.97	4,464.40
E. Pozostałe koszty operacyjne	-90.91% ▼	31,525.66	346,719.84
I. Strata ze zbycia niefinansowych aktywów trwałych		4,376.30	0.00
II. Aktualizacja wartości aktywów niefinansowych	-89.97% ▼	25,739.89	256,737.96
III. Inne koszty operacyjne	-98.43% ▼	1,409.47	89,981.88
F. Zysk (strata) z działalności operacyjnej (C + D - E)	-105.47% ▼	-1,808,749.42	-880,319.86
G. Przychody finansowe	247.76% ▲	31,688.13	9,111.98
I. Dywidendy i udziały w zyskach		0.00	0.00
-w tym: od jednostek powiązanych		0.00	0.00
II. Odsetki	247.76% ▲	31,688.13	9,111.98
-w tym: od jednostek powiązanych		0.00	0.00
III. Zysk ze zbycia inwestycji		0.00	0.00
IV. Aktualizacja wartości inwestycji		0.00	0.00
V. Inne		0.00	0.00
H. Koszty finansowe	-98.52% ▼	11,210.61	757,244.93
I. Odsetki		94.74	0.00
- w tym: dla jednostek powiązanych		0.00	0.00
II. Strata ze zbycia inwestycji		0.00	0.00
III. Aktualizacja wartości inwestycji		0.00	0.00
IV. Inne	-98.53% ▼	11,115.87	757,244.93
I. Zysk (strata) z działalności gospodarczej (F+G-H)	-9.81% ▼	-1,788,271.90	-1,628,452.81
J. Wynik zdarzeń nadzwyczajnych (J.I. - J.II.)		0.00	0.00
I. Zyski nadzwyczajne		0.00	0.00
II. Straty nadzwyczajne		0.00	0.00
K. Zysk (strata) brutto	-9.81% ▼	-1,788,271.90	-1,628,452.81
L. Podatek dochodowy	73.52% ▲	-15,094.00	-57,000.00
a. część bieżąca		0.00	0.00
b. część odroczone		0.00	0.00
M. Pozostałe obowiązkowe zmniejszenia zysku (zwiększenie straty)		0.00	0.00
N. Zysk (strata) netto	-12.84% ▼	-1,773,177.90	-1,571,452.81

BILANS (FORMAT WPROWADZONY W 2017R.)

	2019-12-31 PLN	2017-12-31 PLN
A. Aktywa trwałe	2,665,505.81	93,000.00
I. Wartości niematerialne i prawne	180,688.04	12,000.00
1. Koszty zakończonych prac rozwojowych	0.00	3,000.00
2. Wartość firmy	0.00	3,000.00
3. Inne wartości niematerialne i prawne	180,688.04	3,000.00
4. Zaliczki na wartości niematerialne i prawne	0.00	3,000.00
II. Rzeczowe aktywa trwałe	1,843,782.77	16,000.00
1. Środki trwałe	1,814,462.02	10,000.00
a) grunty (w tym prawo użytkowania wieczystego gruntu)	0.00	3,000.00
b) budynki, lokale, prawa do lokali i obiekty inżynierii lądowej i wodnej	136,365.91	1,000.00
c) urządzenia techniczne i maszyny	1,414,467.94	1,000.00
d) środki transportu	152,741.94	1,000.00
e) inne środki trwałe	110,886.23	4,000.00
2. Środki trwałe w budowie	27,694.73	4,000.00
3. Zaliczki na środki trwałe w budowie	1,626.02	2,000.00
III. Należności długoterminowe	0.00	10,000.00
1. Od jednostek powiązanych	0.00	4,000.00
2. Od pozostałych jednostek, w których jednostka posiada zaangażowanie w kapitale	0.00	3,000.00

3. Od pozostałych jednostek	0.00	3,000.00
IV. Inwestycje długoterminowe	0.00	49,000.00
1. Nieruchomości	0.00	3,000.00
2. Wartości niematerialne i prawne	0.00	3,000.00
3. Długoterminowe aktywa finansowe	0.00	40,000.00
a) w jednostkach powiązanych	0.00	16,000.00
- udziały lub akcje	0.00	4,000.00
- inne papiery wartościowe	0.00	4,000.00
- udzielone pożyczki	0.00	4,000.00
- inne długoterminowe aktywa finansowe	0.00	4,000.00
b) w pozostałych jednostkach, w których jednostka posiada zaangażowanie w kapitale	0.00	12,000.00
- udziały lub akcje	0.00	3,000.00
- inne papiery wartościowe	0.00	3,000.00
- udzielone pożyczki	0.00	3,000.00
- inne długoterminowe aktywa finansowe	0.00	3,000.00
c) w pozostałych jednostkach	0.00	12,000.00
- udziały lub akcje	0.00	3,000.00
- inne papiery wartościowe	0.00	3,000.00
- udzielone pożyczki	0.00	3,000.00
- inne długoterminowe aktywa finansowe	0.00	3,000.00
4. Inne inwestycje długoterminowe	0.00	3,000.00
V. Długoterminowe rozliczenia międzyokresowe	641,035.00	6,000.00
1. Aktywa z tytułu odroczonego podatku dochodowego	641,035.00	3,000.00
2. Inne rozliczenia międzyokresowe	0.00	3,000.00
B. Aktywa obrotowe	17,035,229.53	97,000.00
I. Zapasy	343,150.79	15,000.00
1. Materiały	0.00	3,000.00
2. Półprodukty i produkty w toku	343,150.79	3,000.00
3. Produkty gotowe	0.00	3,000.00
4. Towary	0.00	3,000.00
5. Zaliczki na dostawy i usługi	0.00	3,000.00
II. Należności krótkoterminowe	5,756,412.75	36,000.00
1. Należności od jednostek powiązanych	42,816.86	8,000.00
a) z tytułu dostaw i usług, o okresie spłaty:	42,816.86	6,000.00
- do 12 miesięcy	42,816.86	3,000.00
- powyżej 12 miesięcy	0.00	3,000.00
b) inne	0.00	2,000.00
2. Należności od pozostałych jednostek, w których jednostka posiada zaangażowanie w kapitale	0.00	10,000.00
a) z tytułu dostaw i usług, o okresie spłaty:	0.00	7,000.00
- do 12 miesięcy	0.00	3,000.00
- powyżej 12 miesięcy	0.00	4,000.00
b) inne	0.00	3,000.00
3. Należności od pozostałych jednostek	5,713,595.89	18,000.00
a) z tytułu dostaw i usług, o okresie spłaty:	4,178,001.28	8,000.00
- do 12 miesięcy	4,178,001.28	4,000.00
- powyżej 12 miesięcy	0.00	4,000.00
b) z tytułu podatków, dotacji, ceł, ubezpieczeń społecznych i zdrowotnych oraz innych tytułów publicznoprawnych	1,466,482.79	4,000.00
c) inne	69,111.82	3,000.00
d) dochodzone na drodze sądowej	0.00	3,000.00
III. Inwestycje krótkoterminowe	10,935,665.99	44,000.00
1. Krótkoterminowe aktywa finansowe	10,935,665.99	40,000.00
a) w jednostkach powiązanych	0.00	12,000.00
- udziały lub akcje	0.00	3,000.00
- inne papiery wartościowe	0.00	3,000.00
- udzielone pożyczki	0.00	3,000.00
- inne krótkoterminowe aktywa finansowe	0.00	3,000.00
b) w pozostałych jednostkach	8,180.00	16,000.00

- udziały lub akcje	0.00	4,000.00
- inne papiery wartościowe	0.00	4,000.00
- udzielone pożyczki	8,180.00	4,000.00
- inne krótkoterminowe aktywa finansowe	0.00	4,000.00
c) środki pieniężne i inne aktywa pieniężne	10,927,485.99	12,000.00
- środki pieniężne w kasie i na rachunkach	3,927,485.99	4,000.00
- inne środki pieniężne	7,000,000.00	4,000.00
- inne aktywa pieniężne	0.00	4,000.00
2. Inne inwestycje krótkoterminowe	0.00	4,000.00
IV. Krótkoterminowe rozliczenia międzyokresowe	0.00	2,000.00
C. Należne wpłaty na kapitał (fundusz) podstawowy	0.00	4,000.00
D. Udziały (akcje) własne	492,310.89	369,000.00
Aktywa razem	20,193,046.23	563,000.00
A. Kapitał (fundusz) własny	14,540,385.10	467,000.00
I. Kapitał (fundusz) podstawowy	100,000.00	3,000.00
II. Kapitał (fundusz) zapasowy, w tym:	6,343,943.39	4,000.00
- nadwyżka wartości sprzedaży (wartości emisyjnej) nad wartością nominalną udziałów (akcji)	0.00	4,000.00
III. Kapitał (fundusz) z aktualizacji wyceny, w tym:	0.00	4,000.00
- z tytułu aktualizacji wartości godziwej	0.00	4,000.00
IV. Pozostałe kapitały (fundusze) rezerwowe, w tym:	0.00	6,000.00
- tworzone zgodnie z umową (statutem) spółki	0.00	3,000.00
- na udziały (akcje) własne	0.00	3,000.00
V. Zysk (strata) z lat ubiegłych	-1,689,689.47	3,000.00
VI. Zysk (strata) netto	9,786,131.18	444,000.00
VII. Odpisy z zysku netto w ciągu roku obrotowego (wielkość ujemna)	0.00	3,000.00
B. Zobowiązania i rezerwy na zobowiązania	5,652,661.12	96,000.00
I. Rezerwy na zobowiązania	2,096,190.96	15,000.00
1. Rezerwa z tytułu odroczonego podatku dochodowego	87,344.00	3,000.00
2. Rezerwa na świadczenia emerytalne i podobne	0.00	6,000.00
- długoterminowa	0.00	3,000.00
- krótkoterminowa	0.00	3,000.00
3. Pozostałe rezerwy	2,008,846.96	6,000.00
- długoterminowe	0.00	3,000.00
- krótkoterminowe	2,008,846.96	3,000.00
II. Zobowiązania długoterminowe	89,975.27	21,000.00
1. Wobec jednostek powiązanych	0.00	3,000.00
2. Wobec pozostałych jednostek, w których jednostka posiada zaangażowanie w kapitale	0.00	3,000.00
3. Wobec pozostałych jednostek	89,975.27	15,000.00
a) kredyty i pożyczki	0.00	3,000.00
b) z tytułu emisji dłużnych papierów wartościowych	0.00	3,000.00
c) inne zobowiązania finansowe	89,975.27	3,000.00
d) zobowiązania wekslowe	0.00	3,000.00
e) inne	0.00	3,000.00
III. Zobowiązania krótkoterminowe	2,328,415.41	51,000.00
1. Zobowiązania wobec jednostek powiązanych	28,947.43	9,000.00
a) z tytułu dostaw i usług, o okresie wymagalności:	28,947.43	6,000.00
- do 12 miesięcy	28,947.43	3,000.00
- powyżej 12 miesięcy	0.00	3,000.00
b) inne	0.00	3,000.00
2. Zobowiązania wobec pozostałych jednostek, w których jednostka posiada zaangażowanie w kapitale	0.00	9,000.00
a) z tytułu dostaw i usług, o okresie wymagalności:	0.00	6,000.00
- do 12 miesięcy	0.00	3,000.00
- powyżej 12 miesięcy	0.00	3,000.00
b) inne	0.00	3,000.00
3. Zobowiązania wobec pozostałych jednostek	2,242,504.88	30,000.00
a) kredyty i pożyczki	0.00	3,000.00
b) z tytułu emisji dłużnych papierów wartościowych	0.00	3,000.00

c) inne zobowiązania finansowe	136,961.08	3,000.00
d) z tytułu dostaw i usług, o okresie wymagalności:	1,345,538.85	6,000.00
- do 12 miesięcy	1,345,538.85	3,000.00
- powyżej 12 miesięcy	0.00	3,000.00
e) zaliczki otrzymane na dostawy i usługi	0.00	3,000.00
f) zobowiązania wekslowe	0.00	3,000.00
g) z tytułu podatków, ceł, ubezpieczeń społecznych i zdrowotnych oraz innych tytułów publicznoprawnych	749,452.15	3,000.00
h) z tytułu wynagrodzeń	10,049.48	3,000.00
i) inne	503.32	3,000.00
4. Fundusze specjalne	56,963.10	3,000.00
IV. Rozliczenia międzyokresowe	1,138,079.48	9,000.00
1. Ujemna wartość firmy	0.00	3,000.00
2. Inne rozliczenia międzyokresowe	1,138,079.48	6,000.00
- długoterminowe	0.00	3,000.00
- krótkoterminowe	1,138,079.48	3,000.00
Pasywa razem	20,193,046.22	563,000.00

RACHUNEK WYNIKÓW KALKULACYJNY (FORMAT WPROWADZONY W 2017R.)

	2019-01-01	2019-12-31
	PLN	
A. Przychody netto ze sprzedaży produktów, towarów i materiałów, w tym:	47,523,278.71	
- od jednostek powiązanych	1,078,503.13	
I. Przychody netto ze sprzedaży produktów	47,523,278.71	
II. Przychody netto ze sprzedaży towarów i materiałów	0.00	
B. Koszty sprzedanych produktów, towarów i materiałów, w tym:	21,928,318.19	
- jednostkom powiązanim	0.00	
I. Koszt wytworzenia sprzedanych produktów	21,928,318.19	
II. Wartość sprzedanych towarów i materiałów	0.00	
C. Zysk (strata) brutto ze sprzedaży (A-B)	25,594,960.52	
D. Koszty sprzedaży	0.00	
E. Koszty ogólnego zarządu	14,218,823.90	
F. Zysk (strata) ze sprzedaży (C-D-E)	11,376,136.62	
G. Pozostałe przychody operacyjne	104,789.66	
I. Zysk z tytułu rozchodu niefinansowych aktywów trwałych	20,638.12	
II. Dotacje	0.00	
III. Aktualizacja wartości aktywów niefinansowych	0.00	
IV. Inne przychody operacyjne	84,151.54	
H. Pozostałe koszty operacyjne	17,160.79	
I. Strata z tytułu rozchodu niefinansowych aktywów trwałych	0.00	
II. Aktualizacja wartości aktywów niefinansowych	8,477.16	
III. Inne koszty operacyjne	8,683.63	
I. Zysk (strata) z działalności operacyjnej (F+G-H)	11,463,765.49	
J. Przychody finansowe	795,140.05	
I. Dywidendy i udziały w zyskach, w tym:	0.00	
a) od jednostek powiązanych, w tym:	0.00	
- w których jednostka posiada zaangażowanie w kapitale	0.00	
b) od jednostek pozostałych, w tym:	0.00	
- w których jednostka posiada zaangażowanie w kapitale	0.00	
II. Odsetki, w tym:	77,803.83	
- od jednostek powiązanych	10,079.26	
III. Zysk z tytułu rozchodu aktywów finansowych, w tym:	0.00	
- w jednostkach powiązanych	0.00	
IV. Aktualizacja wartości aktywów finansowych	0.00	
V. Inne	717,336.22	
K. Koszty finansowe	127,669.36	
I. Odsetki, w tym:	37,482.84	

- dla jednostek powiązanych	26,030.56
II. Strata z tytułu rozchodu aktywów finansowych, w tym:	0.00
- w jednostkach powiązanych	0.00
III. Aktualizacja wartości aktywów finansowych	52,732.12
IV. Inne	37,454.40
L. Zysk (strata) brutto (I+J-K)	12,131,236.18
M. Podatek dochodowy	2,345,105.00
N. Pozostałe obowiązkowe zmniejszenia zysku (zwiększenia straty)	0.00
O. Zysk (strata) netto (L-M-N)	9,786,131.18

BILANS MAŁE JEDNOSTKI

	2018-12-31 PLN
A. Aktywa trwałe	458,654.25
<i>I. Wartości niematerialne i prawne</i>	0.00
<i>II. Rzeczowe aktywa trwałe, w tym:</i>	458,654.25
- środki trwałe	82,299.24
- środki trwałe w budowie	376,355.01
<i>III. Należności długoterminowe</i>	0.00
<i>IV. Inwestycje długoterminowe, w tym:</i>	0.00
- nieruchomości	0.00
- długoterminowe aktywa finansowe	0.00
<i>V. Długoterminowe rozliczenia międzyokresowe</i>	0.00
B. Aktywa obrotowe	8,431,420.58
<i>I. Zapasy</i>	0.00
<i>II. Należności krótkoterminowe, w tym:</i>	8,136,610.85
a) z tytułu dostaw i usług, w tym:	8,136,610.85
- do 12 miesięcy	0.00
- powyżej 12 miesięcy	0.00
<i>III. Inwestycje krótkoterminowe, w tym:</i>	285,897.31
a) krótkoterminowe aktywa finansowe, w tym:	285,897.31
- środki pieniężne w kasie i na rachunkach	285,897.31
<i>IV. Krótkoterminowe rozliczenia międzyokresowe</i>	8,912.42
C. Należne wpłaty na kapitał (fundusz) podstawowy	0.00
D. Udziały (akcje) własne	0.00
Aktywa razem	8,890,074.83
A. Kapitał (fundusz) własny	1,242,738.48
<i>I. Kapitał (fundusz) podstawowy</i>	50,000.00
<i>II. Kapitał (fundusz) zapasowy, w tym:</i>	1,099,198.78
- nadwyżka wartości sprzedaży (wartości emisyjnej) nad wartością nominalną udziałów (akcji)	0.00
<i>III. Kapitał (fundusz) z aktualizacji wyceny, w tym:</i>	0.00
- z tytułu aktualizacji wartości godziwej	0.00
<i>IV. Pozostałe kapitały (fundusze) rezerwowe</i>	0.00
<i>V. Zysk (strata) z lat ubiegłych</i>	0.00
<i>VI. Zysk (strata) netto</i>	93,539.70
<i>VII. Odpisy z zysku netto w ciągu roku obrotowego (wielkość ujemna)</i>	0.00
B. Zobowiązania i rezerwy na zobowiązania	9,378,820.50
<i>I. Rezerwy na zobowiązania, w tym:</i>	0.00
- rezerwa na świadczenia emerytalne i podobne	0.00
<i>II. Zobowiązania długoterminowe, w tym:</i>	474,038.09
- z tytułu kredytów i pożyczek	474,038.09
<i>III. Zobowiązania krótkoterminowe, w tym:</i>	8,904,782.41
a) z tytułu kredytów i pożyczek	2,931,394.35
b) z tytułu dostaw i usług, w tym:	5,737,392.12
- do 12 miesięcy	0.00
- powyżej 12 miesięcy	0.00
c) fundusze specjalne	0.00

IV. Rozliczenia międzyokresowe	0.00
Pasywa razem	10,621,558.98

RACHUNEK WYNIKÓW (PORÓWNAWCZY) MAŁE JEDNOSTKI

	2018-01-01 2018-12-31 PLN
A. Przychody netto ze sprzedaży i zrównane z nimi	36,557,641.75
I. Przychody netto ze sprzedaży	36,557,641.75
II. Zmiana stanu produktów (zwiększenie - wartość dodatnia, zmniejszenie - wartość ujemna)	0.00
III. Koszt wytworzenia produktów na własne potrzeby jednostki	0.00
B. Koszty działalności operacyjnej	35,025,635.88
I. Amortyzacja	111,776.28
II. Zużycie materiałów i energii	55,315.02
III. Usługi obce	1,594,630.39
IV. Wynagrodzenia	523,192.71
V. Ubezpieczenia społeczne i inne świadczenia, w tym:	79,360.99
- emerytalne	0.00
VI. Pozostałe koszty, w tym:	32,661,360.49
- wartość sprzedanych towarów i materiałów	32,536,224.52
C. Zysk (strata) ze sprzedaży (A - B)	1,532,005.87
D. Pozostałe przychody operacyjne, w tym:	107,284.68
- aktualizacja wartości aktywów niefinansowych	0.00
E. Pozostałe koszty operacyjne, w tym:	114,156.07
- aktualizacja wartości aktywów niefinansowych	0.00
F. Przychody finansowe, w tym:	355,438.58
I. Dywidendy i udziały w zyskach od jednostek, w których jednostka posiada zaangażowanie w kapitale, w tym:	0.00
- od jednostek powiązanych, w których jednostka posiada zaangażowanie w kapitale	0.00
II. Odsetki, w tym:	0.01
- od jednostek powiązanych	0.00
III. Zysk z tytułu rozchodu aktywów finansowych, w tym:	0.00
- w jednostkach powiązanych	0.00
IV. Aktualizacja wartości aktywów finansowych	0.00
G. Koszty finansowe, w tym:	762,567.36
I. Odsetki, w tym:	199,376.55
- dla jednostek powiązanych	0.00
II. Strata z tytułu rozchodu aktywów finansowych, w tym:	0.00
- w jednostkach powiązanych	0.00
III. Aktualizacja wartości aktywów finansowych	0.00
H. Zysk (strata) brutto (C + D - E + F - G)	1,118,005.70
I. Podatek dochodowy	182,626.00
J. Zysk (strata) netto (H - I)	935,379.70

RACHUNEK WYNIKÓW PORÓWNAWCZY (FORMAT WPROWADZONY W 2017R.)

	2017-01-01 2017-12-31 PLN
A. Przychody netto ze sprzedaży i zrównane z nimi, w tym:	4,000.00
- od jednostek powiązanych	1,000.00
I. Przychody netto ze sprzedaży produktów	1,000.00
II. Zmiana stanu produktów (zwiększenie - wartość dodatnia, zmniejszenie - wartość ujemna)	1,000.00
III. Koszt wytworzenia produktów na własne potrzeby jednostki	1,000.00
IV. Przychody netto ze sprzedaży towarów i materiałów	1,000.00
B. Koszty działalności operacyjnej	8,000.00
I. Amortyzacja	1,000.00
II. Zużycie materiałów i energii	1,000.00
III. Usługi obce	1,000.00

IV. Podatki i opłaty, w tym:	1,000.00
- <i>podatek akcyzowy</i>	1,000.00
V. Wynagrodzenia	1,000.00
VI. Ubezpieczenia społeczne i inne świadczenia, w tym:	1,000.00
- <i>emerytalne</i>	1,000.00
VII. Pozostałe koszty rodzajowe	1,000.00
VIII. Wartość sprzedanych towarów i materiałów	1,000.00
C. Zysk (strata) ze sprzedaży (A-B)	-4,000.00
D. Pozostałe przychody operacyjne	4,000.00
I. Zysk z tytułu rozchodu niefinansowych aktywów trwałych	1,000.00
II. Dotacje	1,000.00
III. Aktualizacja wartości aktywów niefinansowych	1,000.00
IV. Inne przychody operacyjne	1,000.00
E. Pozostałe koszty operacyjne	3,000.00
I. Strata z tytułu rozchodu niefinansowych aktywów trwałych	1,000.00
II. Aktualizacja wartości aktywów niefinansowych	1,000.00
III. Inne koszty operacyjne	1,000.00
F. Zysk (strata) z działalności operacyjnej (C+D-E)	-3,000.00
G. Przychody finansowe	6,000.00
I. Dywidendy i udziały w zyskach, w tym:	2,000.00
<i>a) od jednostek powiązanych, w tym:</i>	1,000.00
- <i>w których jednostka posiada zaangażowanie w kapitale</i>	1,000.00
<i>b) od jednostek pozostałych, w tym:</i>	1,000.00
- <i>w których jednostka posiada zaangażowanie w kapitale</i>	1,000.00
II. Odsetki, w tym:	1,000.00
- <i>od jednostek powiązanych</i>	1,000.00
III. Zysk z tytułu rozchodu aktywów finansowych, w tym:	1,000.00
- <i>w jednostkach powiązanych</i>	1,000.00
IV. Aktualizacja wartości aktywów finansowych	1,000.00
V. Inne	1,000.00
H. Koszty finansowe	4,000.00
I. Odsetki, w tym:	1,000.00
- <i>dla jednostek powiązanych</i>	1,000.00
II. Strata z tytułu rozchodu aktywów finansowych, w tym:	1,000.00
- <i>w jednostkach powiązanych</i>	1,000.00
III. Aktualizacja wartości aktywów finansowych	1,000.00
IV. Inne	1,000.00
I. Zysk (strata) brutto (F+G-H)	-1,000.00
J. Podatek dochodowy	1,000.00
K. Pozostałe obowiązkowe zmniejszenia zysku (zwiększenia straty)	1,000.00
L. Zysk (strata) netto (I-J-K)	-3,000.00

RACHUNEK ZYSKÓW I STRAT (KALKULACYJNY)

	2014 vs. 2013	2014-01-01 2014-12-31 PLN	2013-01-01 2013-12-31 PLN	2011-01-01 2011-12-31 PLN	2010-01-01 2010-12-31 PLN
A. Przychody netto ze sprzedaży produktów, towarów i materiałów	9.20% ▲	104,200,383.39	95,419,105.50	88,770,000.00	79,133,000.00
- w tym: <i>od jednostek powiązanych</i>	5.33% ▲	45,949,837.74	43,624,226.53	0.00	0.00
I. Przychody netto ze sprzedaży produktów	16.40% ▲	62,094,762.82	53,344,194.81	88,770,000.00	79,133,000.00
II. Przychody netto ze sprzedaży towarów i materiałów	0.07% ▲	42,105,620.57	42,074,910.69	0.00	0.00
B. Koszty sprzedanych produktów, towarów i materiałów	8.55% ▲	91,257,614.35	84,071,046.55	63,418,000.00	62,004,000.00
-w tym: <i>jednostkom powiązanym</i>	4.78% ▲	43,440,801.13	41,459,215.51	0.00	0.00

I. Koszt wytworzenia sprzedanych produktów	16.07% ▲	51,489,896.96	44,361,284.69	63,418,000.00	62,004,000.00
II. Wartość sprzedanych towarów i materiałów	0.15% ▲	39,767,717.39	39,709,761.86	0.00	0.00
C. Zysk (strata) brutto ze sprzedaży (A-B)	14.05% ▲	12,942,769.04	11,348,058.95	25,352,000.00	17,129,000.00
D. Koszty sprzedaży	6.09% ▲	1,558,169.28	1,468,722.49	6,990,000.00	7,283,000.00
E. Koszty ogólnego zarządu	19.35% ▲	6,090,990.06	5,103,666.17	4,057,000.00	4,388,000.00
F. Zysk (strata) ze sprzedaży (C-D-E)	10.85% ▲	5,293,609.70	4,775,670.29	14,305,000.00	5,458,000.00
G. Pozostałe przychody operacyjne	-51.30% ▼	200,301.64	411,259.47	501,000.00	321,000.00
I. Zysk ze zbycia niefinansowych aktywów trwałych	103,900.00% ▲	1,040.00	1.00	0.00	0.00
II. Dotacje		0.00	0.00	0.00	0.00
III. Inne przychody operacyjne	-51.55% ▼	199,261.64	411,258.47	0.00	0.00
H. Pozostałe koszty operacyjne	249.92% ▲	821,232.21	234,694.26	902,000.00	1,867,000.00
I. Strata ze zbycia niefinansowych aktywów trwałych		0.00	0.00	0.00	0.00
II. Aktualizacja wartości aktywów niefinansowych	6,299.09% ▲	730,971.65	11,423.06	0.00	0.00
III. Inne koszty operacyjne	-59.57% ▼	90,260.56	223,271.20	0.00	0.00
I. Zysk (strata) z działalności operacyjnej (F+G-H)	-5.65% ▼	4,672,679.13	4,952,235.50	13,904,000.00	3,912,000.00
J. Przychody finansowe	42.65% ▲	3,800,210.61	2,664,069.99	15,420,000.00	627,000.00
I. Dywidendy i udziały w zyskach		2,766,750.00	0.00	0.00	0.00
-w tym: od jednostek powiązanych		2,766,750.00	0.00	0.00	0.00
II. Odsetki	-1.28% ▼	694,671.34	703,705.69	0.00	0.00
-w tym: od jednostek powiązanych	-0.83% ▼	670,751.09	676,364.43	0.00	0.00
III. Zysk ze zbycia inwestycji	-100.00% ▼	0.00	360,364.30	0.00	0.00
IV. Aktualizacja wartości inwestycji	-100.00% ▼	0.00	1,600,000.00	0.00	0.00
V. Inne		338,789.27	0.00	0.00	0.00
K. Koszty finansowe	-42.48% ▼	618,764.23	1,075,702.11	8,935,000.00	5,234,000.00
I. Odsetki	-38.11% ▼	554,351.80	895,735.16	0.00	0.00
-w tym: dla jednostek powiązanych	-35.58% ▼	454,862.28	706,081.69	0.00	0.00
II. Strata ze zbycia inwestycji		0.00	0.00	0.00	0.00
III. Aktualizacja wartości inwestycji		0.00	0.00	0.00	0.00
IV. Inne	-64.21% ▼	64,412.43	179,966.95	0.00	0.00
L. Zysk (strata) z działalności gospodarczej (I+J-K)	20.08% ▲	7,854,125.51	6,540,603.38	20,389,000.00	-695,000.00
M. Wynik zdarzeń nadzwyczajnych (M.I. - M.II.)		0.00	0.00	0.00	0.00
I. Zyski nadzwyczajne		0.00	0.00	0.00	0.00
II. Straty nadzwyczajne		0.00	0.00	0.00	0.00
N. Zysk (strata) brutto (L + M)	20.08% ▲	7,854,125.51	6,540,603.38	20,389,000.00	-695,000.00
O. Podatek dochodowy	-8.34% ▼	1,147,030.86	1,251,336.61	1,066,000.00	-634,000.00
a. Cześć bieżąca	93.83% ▲	1,351,054.00	697,033.00	0.00	0.00
b. Cześć odroczone	-136.81% ▼	-204,023.14	554,303.61	0.00	0.00
P. Pozostałe obowiązkowe zmniejszenia zysku (zwiększenia straty)		0.00	0.00	0.00	0.00
R. Zysk (strata) netto (N-O-P)	26.81% ▲	6,707,094.65	5,289,266.77	19,323,000.00	-61,000.00

A. Przepływy środków pieniężnych z działalności operacyjnej	6,000.00
I. Zysk (strata) netto	3,000.00
II. Korekty razem:	3,000.00
1. Amortyzacja	4,000.00
2. Zyski (straty) z tytułu różnic kursowych	5,000.00
3. Odsetki i udziały w zyskach (dywidendy)	6,000.00
4. Zysk (strata) z działalności inwestycyjnej	7,000.00
5. Zmiana stanu rezerw	8,000.00
6. Zmiana stanu dłużnych papierów wartościowych	9,000.00
7. Zmiana stanu należności od sektora finansowego	10,000.00
8. Zmiana stanu należności od sektora niefinansowego i sektora budżetowego	11,000.00
9. Zmiana stanu należności z tytułu zakupionych papierów wartościowych z otrzymanym przyrzeczeniem odkupu	12,000.00
10. Zmiana stanu udziałów lub akcji, pozostałych papierów wartościowych i innych aktywów finansowych (handlowych)	13,000.00
11. Zmiana stanu zobowiązań wobec sektora finansowego	14,000.00
12. Zmiana stanu zobowiązań wobec sektora niefinansowego i sektora budżetowego	15,000.00
13. Zmiana stanu zobowiązań z tytułu sprzedanych papierów wartościowych z udzielonym przyrzeczeniem odkupu	16,000.00
14. Zmiana stanu zobowiązań z tytułu papierów wartościowych	17,000.00
15. Zmiana stanu innych zobowiązań	18,000.00
16. Zmiana stanu rozliczeń międzyokresowych	19,000.00
17. Zmiana stanu przychodów przyszłych okresów i zastrzeżonych	20,000.00
18. Inne korekty	21,000.00
III. Przepływy pieniężne netto z działalności operacyjnej (I + II)	6,000.00
B. Przepływy środków pieniężnych z działalności inwestycyjnej	20,000.00
I. Wpływy	24,000.00
1. Zbycie udziałów lub akcji w jednostkach zależnych	25,000.00
2. Zbycie udziałów lub akcji w jednostkach współzależnych	26,000.00
3. Zbycie udziałów lub akcji w jednostkach stowarzyszonych	27,000.00
4. Zbycie udziałów lub akcji w innych jednostkach, pozostałych papierów wartościowych i innych aktywów finansowych	28,000.00
5. Zbycie wartości niematerialnych i prawnych oraz rzeczowych aktywów trwałych	29,000.00
6. Inne wpływy inwestycyjne	30,000.00
II. Wydatki	4,000.00
1. Nabycie udziałów lub akcji w jednostkach zależnych	32,000.00
2. Nabycie udziałów lub akcji w jednostkach współzależnych	33,000.00
3. Nabycie udziałów lub akcji w jednostkach stowarzyszonych	34,000.00
4. Nabycie udziałów lub akcji w innych jednostkach, pozostałych papierów wartościowych i innych aktywów finansowych	35,000.00
5. Nabycie wartości niematerialnych i prawnych oraz rzeczowych aktywów trwałych	36,000.00
6. Inne wydatki inwestycyjne	37,000.00
III. Przepływy pieniężne netto z działalności inwestycyjnej (I-II)	20,000.00
C. Przepływy środków pieniężnych z działalności finansowej	-7,000.00
I. Wpływy	40,000.00
1. Zaciągnięcie długoterminowych kredytów od innych banków	41,000.00
2. Zaciągnięcie długoterminowych pożyczek od innych niż banki instytucji finansowych	42,000.00
3. Emisja dłużnych papierów wartościowych dla innych instytucji finansowych	43,000.00
4. Zwiększenie stanu zobowiązań podporządkowanych	44,000.00
5. Wpływy netto z emisji akcji i dopłat do kapitału	45,000.00
6. Inne wpływy finansowe	46,000.00
II. Wydatki	47,000.00
1. Spłaty długoterminowych kredytów na rzecz innych banków	48,000.00
2. Spłaty długoterminowych pożyczek na rzecz innych niż banki instytucji finansowych	49,000.00
3. Wykup dłużnych papierów wartościowych od innych instytucji finansowych	50,000.00
4. Z tytułu innych zobowiązań finansowych	51,000.00
5. Płatności zobowiązań z tytułu umów leasingu finansowego	52,000.00
6. Zmniejszenie stanu zobowiązań podporządkowanych	53,000.00
7. Dywidendy i inne wypłaty na rzecz właścicieli	54,000.00

8. Inne, niż wypłaty na rzecz właścicieli, wydatki z tytułu podziału zysku	55,000.00
9. Nabycie akcji własnych	56,000.00
10. Inne wydatki finansowe	57,000.00
III. Przepływy pieniężne netto z działalności finansowej (I-II)	-7,000.00
D. Przepływy pieniężne netto, razem (A.III + B.III + C.III)	19,000.00
E. Bilansowa zmiana stanu środków pieniężnych, w tym:- zmiana stanu środków pieniężnych z tytułu różnic	60,000.00
F. Środki pieniężne na początek okresu	61,000.00
G. Środki pieniężne na koniec okresu (F + D), w tym o ograniczonej możliwości dysponowania	80,000.00
- o ograniczonej możliwości dysponowania	63,000.00

RACHUNEK PRZEPŁYWÓW PIENIĘŻNYCH (METODA POŚREDNIA)

	2012-01-01 2012-12-31 PLN
A. Przepływy środków pieniężnych z działalności operacyjnej	6,058,176.15
I. Zysk (strata) netto	3,037,850.83
II. Korekty razem	3,020,325.32
1. Amortyzacja	742,262.88
2. Zyski (straty) z tytułu różnic kursowych	0.00
3. Odsetki i udziały w zyskach (dywidendy)	0.00
4. Zysk (strata) z działalności inwestycyjnej	281,287.53
5. Zmiana stanu rezerw	25,211.60
6. Zmiana stanu zapasów	-1,104.44
7. Zmiana stanu należności	2,576,549.90
8. Zmiana stanu zobowiązań krótkoterminowych, z wyjątkiem pożyczek i kredytów	-678,459.19
9. Zmiana stanu rozliczeń międzyokresowych	281,459.67
10. Inne korekty	-206,882.63
III. Przepływy pieniężne netto z działalności operacyjnej (I + II)	6,058,176.15
B. Przepływy środków pieniężnych z działalności inwestycyjnych	-4,173,998.26
I. Wpływy	251,630.16
1. Zbycie wartości niematerialnych i prawnych oraz rzeczowych aktywów trwa-	60,170.56
2. Zbycie inwestycji w nieruchomości oraz wartości niematerialne i prawne	0.00
3. Z aktywów finansowych, w tym:	191,459.60
a). w jednostkach powiązanych	191,459.60
b). w pozostałych jednostkach	0.00
- zbycie aktywów finansowych	0.00
- dywidendy i udziały w zyskach	0.00
- spłata udzielonych pożyczek długoterminowych	0.00
- odsetki	0.00
- inne wpływy z aktywów finansowych	0.00
4. Inne wpływy inwestycyjne	0.00
II. Wydatki	4,425,628.42
1. Nabywanie wartości niematerialnych i prawnych oraz rzeczowych aktywów trwałych	4,425,628.42
2. Inwestycje w nieruchomości oraz wartości niematerialne i prawne	0.00
3. Na aktywa finansowe, w tym:	0.00
a). w jednostkach powiązanych	0.00
b). w pozostałych jednostkach	0.00
- nabycie aktywów finansowych	0.00
- udzielone pożyczki długoterminowe	0.00
4. Inne wydatki inwestycyjne	0.00
III. Przepływy pieniężne netto z działalności inwestycyjnej (I-II)	-4,173,998.26
C. Przepływy środków pieniężnych z działalności finansowej	-958,512.27
I. Wpływy	1,322,775.26
1. Wpływy netto z wydania udziałów (emisji akcji) i innych instrumentów kapitałowych oraz dopłat do kapitału	0.00
2. Kredyty i pożyczki	1,322,775.26
3. Emisja dłużnych papierów wartościowych	0.00

4. Inne wpływy finansowe	0.00
II. Wydatki	2,281,287.53
1. Nabywanie udziałów (akcji) własnych	0.00
2. Dywidendy i inne wypłaty na rzecz właścicieli	0.00
3. Inne, niż wypłaty na rzecz właścicieli, wydatki z tytułu podziału zysku	0.00
4. Spłaty kredytów i pożyczek	2,000,000.00
5. Wykup dłużnych papierów wartościowych	0.00
6. Z tytułu innych zobowiązań finansowych	0.00
7. Płatności zobowiązań z tytułu umów leasingu finansowego	0.00
8. Odsetki	281,287.53
9. Inne wydatki finansowe	0.00
III. Przepływy pieniężne netto z działalności finansowej (I-II)	-958,512.27
D. Przepływy pieniężne netto razem (AIII + BIII + CIII)	925,665.62
E. Bilansowa zmiana stanu środków pieniężnych, w tym: zmiana stanu środków pieniężnych z tytułu różnic kursowych	0.00
- zmiana stanu środków pieniężnych z tytułu różnic kursowych	0.00
F. Środki pieniężne na początek okresu	4,415,121.45
G. Środki pieniężne na koniec okresu (F + D), w tym:	5,340,787.07
- o ograniczonej możliwości dysponowania	0.00

WSKAŹNIKI FINANSOWE

Wskaźniki branżowe są wyliczane na podstawie zagregowanych danych GUS, uzupełnionych o dane finansowe posiadane przez D&B o firmach zatrudniających poniżej 10 osób.

WSKAŹNIKI BRANŻOWE WYZNACZONO DLA BRANŻY OZNACZONEJ SIC 5722

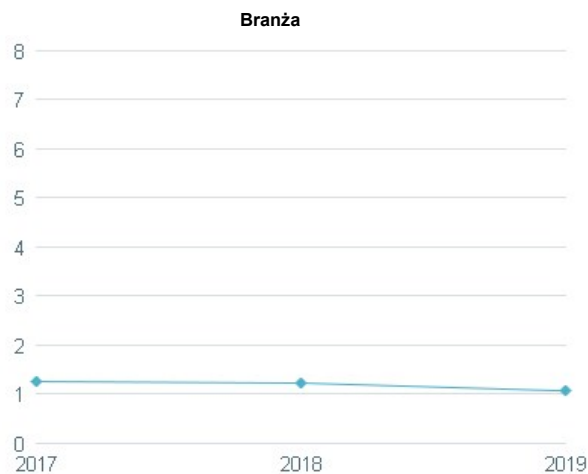
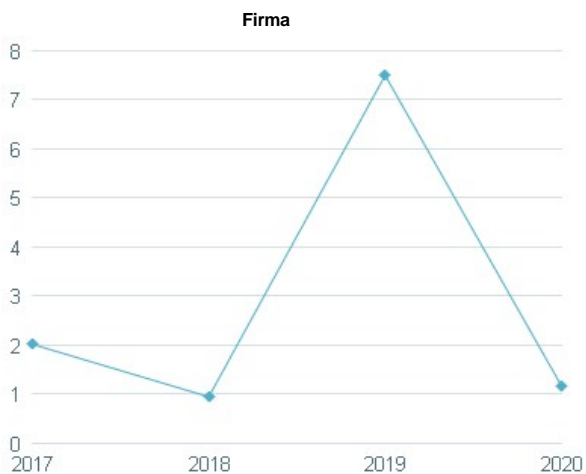
Wskaźniki finansowe	Firma	Branża						
		2020-12-31	2019-12-31	2018-12-31	2017-12-31	2019	2018	2017
PLYNNOŚĆ								
Stopa bieżąca	1.17 ▼	7.50 ▲	0.95 ▼	2.02 ▲	1.07 ▼	1.23 ▼	1.26	
Wskaźnik wypłacalności szybkiej	0.41 ▼	7.35 ▲	0.95 ▼	1.71 ▲	0.55 ▼	0.55 ▲	0.29	
Wskaźnik natychmiastowy	0.05 ▼	4.81 ▲	0.03 ▼	0.92 ▲	0.03 ▼	0.34 ▲	0.33	
RENTOWNOŚĆ								
Rentowność netto	-54.00% ▼	21.00% ▲	3.00% ▲	-75.00% ▼	3.10% ▲	4.00% ▲	1.52%	
Wskaźnik rentowności kapitałów własnych (ROE)	-660.00% ▼	67.00% ▼	75.00%	-	45.00% ▲	22.00% ▲	17.00%	
Wskaźnik rentowności aktywów (ROA)	-150.00% ▼	48.00% ▲	11.00%	-	4.00% ▼	8.00% ▲	6.00%	
ZADŁUŻENIE								
Wsk. wartości netto	0.36 ▼	6.08 ▲	0.13 ▼	6.59 ▲	0.10 ▼	0.57 ▲	0.53	
Dług do kapitału	2.75 ▲	0.16 ▼	7.55 ▲	0.15 ▲	8.71 ▲	1.70 ▼	1.84	
Wskaźnik ogólnego zadłużenia	0.63 ▲	0.12 ▼	1.05 ▲	0.12 ▼	0.85 ▲	0.59 ▼	0.61	
Wskaźnik zadłużenia długoterminowego	0.19 ▲	0.01 ▼	0.38 ▲	0.04 ▲	0.11 ▼	0.40 ▼	0.51	
Wskaźnik udziału zobowiązań długoterminowych w kapitałach obcych (x 100)	6.84 ▲	3.81 ▼	5.05 ▼	30.43 ▲	0.01 ▼	0.24 ▼	0.28	
Wskaźnik zadłużenia długoterminowego II (x 100)	15.85 ▲	0.61 ▼	27.61 ▲	4.30 ▲	0.10 ▼	0.29 ▼	0.34	
EFEKTYWNOŚĆ								

Wskaźnik cyklu zapasów (dni)	?	57.82 ▲	2.63 ▲	0.00	-	82.23 ▲	57.81 ▼	61.78
Okres spływu należności (dni)	?	27.10 ▼	44.09 ▼	81.02	-	27.48 ▲	17.51 ▼	17.94
Okres płatności zobowiązań (dni)	?	77.01 ▲	17.83 ▼	88.66	-	106.08 ▲	84.98 ▼	86.79

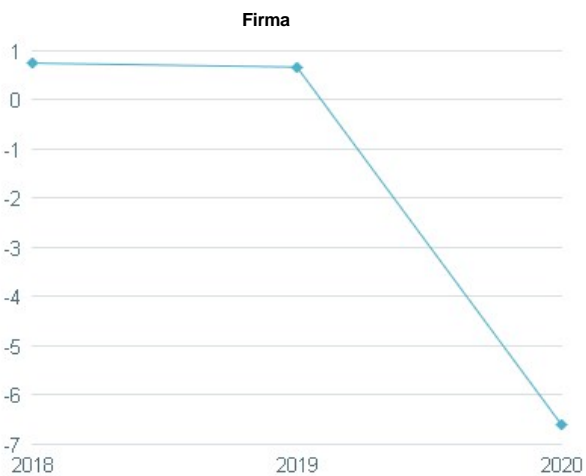
DANE BILANSOWE

Suma aktywów (tys. PLN)	?	1,182.96 ▼	20,193.05 ▲	8,890.07 ▲	563.00 ▼	47,806.62 ▼	65,137.92 ▲	56,614.07
Wartość netto (tys. PLN)	?	268.66 ▼	14,359.70 ▲	1,242.74 ▲	455.00 ▲	4,038.73 ▼	21,782.16 ▲	18,402.90
Kapitał pracujący (tys. PLN)	?	114.22 ▼	14,763.78 ▲	-473.36 ▼	49.00 ▲	2,749.20 ▼	6,840.49 ▲	6,463.84

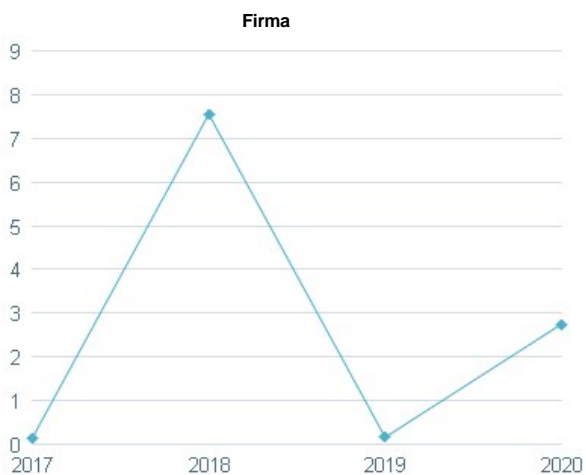
Stopa bieżąca



Wskaźnik rentowności kapitałów własnych (ROE)



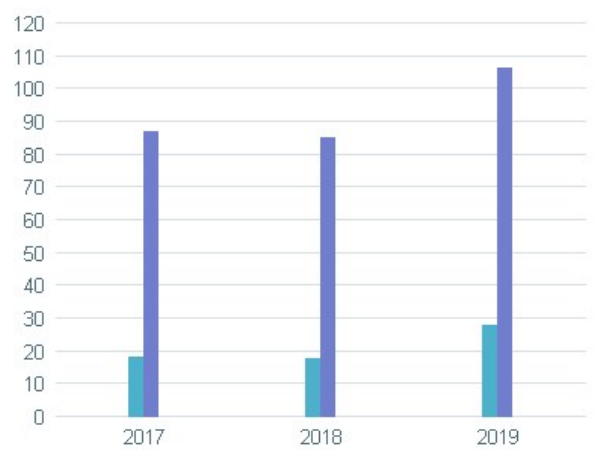
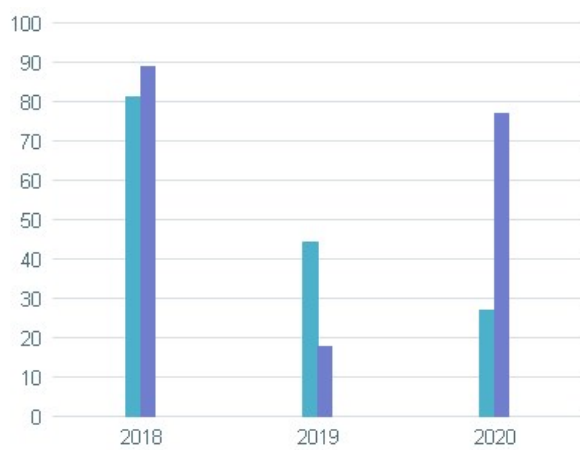
Dług do kapitału



Okres płatności zobowiązań (dni)

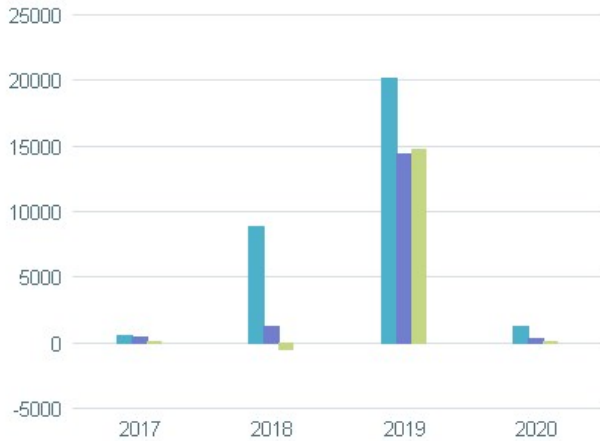
Firma

Branża

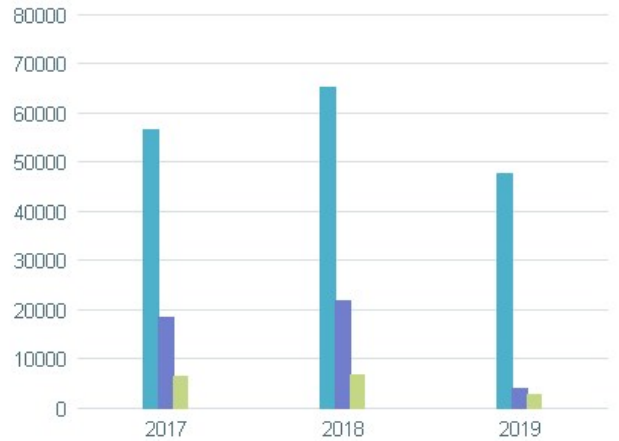


Kapitał pracujący (tys. PLN)

Firma



Branża



Dynamika vs. rok poprzedni (dostępny)

Firma

	2020-12-31	2019-12-31	2018-12-31	2017-12-31	2015-12-31
Aktywa trwałe	379,345.48 ▼	2,665,505.81 ▲	458,654.25 ▲	93,000.00 ▼	395,731.50 ▼
Wartości niematerialne i prawne	0.00 ▼	180,688.04 ▲	0.00 ▼	12,000.00 ▼	20,815.33 ▼
Rzeczowe aktywa trwałe	371,201.78 ▼	1,843,782.77 ▲	458,654.25 ▲	16,000.00 ▼	103,916.17 ▼
Należności długoterminowe	0.00 ►	0.00 ►	0.00 ▼	10,000.00 ▲	0.00 ►
Inwestycje długoterminowe	2,560.00 ▲	0.00 ►	0.00 ▼	49,000.00 ▲	0.00 ▼
Długoterminowe rozliczenia międzyokresowe	5,583.70 ▼	641,035.00 ▲	0.00 ▼	6,000.00 ▼	271,000.00 ▼
Aktywa obrotowe	803,614.82 ▼	17,035,229.53 ▲	8,431,420.58 ▲	97,000.00 ▼	4,515,872.48 ▼
Należności krótkoterminowe	242,579.08 ▼	5,756,412.75 ▼	8,136,610.85 ▲	36,000.00 ▼	2,654,684.85 ▼
Inwestycje krótkoterminowe	35,845.16 ▼	10,935,665.99 ▲	285,897.31 ▲	44,000.00 ▼	1,469,173.97 ▼
Krótkoterminowe rozliczenia międzyokresowe	7,578.42 ▲	0.00 ▼	8,912.42 ▲	2,000.00 ▼	44,616.59 ▲
Aktywa Razem	1,182,960.30 ▼	20,193,046.23 ▲	8,890,074.83 ▲	563,000.00 ▼	4,911,603.98 ▼
Kapitał (fundusz) własny	268,656.15 ▼	14,540,385.10 ▲	1,242,738.48 ▲	467,000.00 ▲	-1,015,087.59 ▼
Kapitał (fundusz) podstawowy	166,950.00 ▲	100,000.00 ▲	50,000.00 ▲	3,000.00 ▼	50,000.00 ▼
Zobowiązania i rezerwy na zobowiązania	914,304.15 ▼	5,652,661.12 ▼	9,378,820.50 ▲	96,000.00 ▼	5,926,691.57 ▼
Zobowiązania długoterminowe	50,599.88 ▼	89,975.27 ▼	474,038.09 ▲	21,000.00 ▲	0.00 ▼
Zobowiązania krótkoterminowe	699,203.87 ▼	2,328,415.41 ▼	8,904,782.41 ▲	51,000.00 ▼	5,748,031.25 ▼
Pasywa Razem	1,182,960.30 ▼	20,193,046.22 ▲	10,621,558.98 ▲	563,000.00 ▼	4,911,603.98 ▼
Przychody netto ze sprzedaży produktów, towarów i materiałów	3,267,686.96 ▼	47,523,278.71 ▲	36,557,641.75 ▲	4,000.00 ▼	10,394,803.96 ▼
Zysk (strata) z działalności operacyjnej	-1,808,749.42 ▼	11,463,765.49	-	-3,000.00 ▲	-880,319.86 ▼
Zysk (strata) brutto ze sprzedaży	-1,780,950.73 ▼	25,594,960.52	-	-4,000.00 ▲	-538,064.42 ▼
Zysk (strata) brutto	-1,788,271.90 ▼	12,131,236.18 ▲	1,118,005.70 ▲	-1,000.00 ▲	-1,628,452.81 ▼
Zysk (strata) netto	-1,773,177.90 ▼	9,786,131.18 ▲	935,379.70 ▲	-3,000.00 ▲	-1,571,452.81 ▼

DOTACJE UE

Brak informacji o dotacjach UE przyznanych firmie.

INFORMACJE DODATKOWE KRS

Spółka została utworzona na czas nieokreślony.

czy posiada status OPP NIE

W sądzie złożono roczne sprawozdanie finansowe za okres: 2008.01.01 - 2008.12.31; 2009.01.01 - 2009.12.31; 2011.01.01 - 2011.12.31; 2012.01.01 - 2012.12.31

INFORMACJE DODATKOWE

Decyzję o udostępnieniu jakichkolwiek informacji uzależniono od podania nazwy zleceniodawcy.

HISTORIA

Dane rejestrowe		Data od	Data do
Nazwa rejestrowa	POLSKA ZAKŁADY MONORE SP Z O O (SAMPLE)	1990-02-24	1995-02-23
Adres rejestrowy	Ul. Strzałkowskiego 15a/21a, 00-357 Warszawa, woj. MAZOWIECKIE, pow. M. st. Warszawa, Polska	1995-02-15	
Adres rejestrowy	Ul. Strzałkowskiego 16a/21a, 00-357 Warszawa, woj. MAZOWIECKIE, pow. M. st. Warszawa, Polska	1995-02-15	2020-11-06
Adres rejestrowy	Ul. Gottego 10, 00-357 Warszawa, woj. MAZOWIECKIE, pow. M. st. Warszawa, Polska	1990-02-24	1995-02-14
Adres rejestrowy	płock, ul. Łomżyńska , 18-400 Łomża, Stare Kupiski, woj. PODLASKIE, pow. łomżyński, Polska		
Adres operacyjny	Ul. Strzałkowskiego 16a/21a, 00-357 Warszawa, woj. MAZOWIECKIE, pow. M. st. Warszawa, Polska	1995-02-15	2020-11-06
Forma prawna	Spółdzielnia	1989-02-24	1990-02-24
Numer Identyfikacji Podatkowej (NIP)	3242342343		
Rejestr Handlowy B (RHB)	666660, Warszawa	1990-02-24	2003-09-20
Kapitał wniesiony	PLN 348,000.00	2005-05-16	2006-01-15
Kapitał wniesiony	PLN 196,600.00	2006-01-16	2006-01-15

POPZEDNI WŁAŚCICIELE/UDZIAŁOWCY :

		Data od	Data do
FIRMA FIKCYJNA SP Z O O (SAMPLE)			
DUNS : 42-212-4784 KRS: 0123456789			
Adres: Ul. Szara 125a/12c, 00-950 Warszawa, woj. MAZOWIECKIE, Polska			
Udział	60.00 %	2006-03-02	2007-01-01

Powiązania właściciela/udziałowca z innymi firmami :

Nazwa	D-U-N-S	KRS	Udział	Data od	Data do
SAMPLE CASE FOR POLAND S A (SAMPLE)	42-219-3799	0009912345	10.00 %	2020-11-07	
SAMPLE CASE FOR POLAND S A (SAMPLE)	42-219-3799	0009912345	45.00 %	2007-08-05	2020-11-06

		Data od	Data do
Akcjonariusze			
Udział	45.00 %		

Pan Klaudiusz Majchrzak

Data od

Data do

Stanowisko	Dyrektor d/s marketingu	2001-03-22	2006-03-22
------------	-------------------------	------------	------------

HISTORIA KONTAKTU Z PODMIOTEM

OBŚŁUGA I WSPARCIE KLIENTA

Jeśli potrzebują Państwo więcej informacji o Dun & Bradstreet lub mają jakiegokolwiek pytania dotyczące niniejszego raportu, prosimy o kontakt z naszym Customer Service Bisnode Polska sp. z o.o., eMail: custcare.pl@bisnode.com, numer telefonu: +48 22 430 79 60. W przypadku jakichkolwiek pytań lub potrzeby uzyskania wsparcia prosimy podać swój indywidualny numer subskrybenta 597153442.

INFORMACJA PRAWNA

Niniejszy raport jest udostępniany Państwu zgodnie z Państwa umową subskrypcyjną oraz warunkami obowiązującymi w Bisnode Polska sp. z o.o. O ile wyraźnie nie uzgodniono inaczej, informacje zawarte w niniejszym raporcie przeznaczone są wyłącznie do użytku własnego odbiorcy.

Zawarte w niniejszym raporcie informacje gospodarcze, które zawierają szczegóły dotyczące zdolności kredytowej i wypłacalności (określane również jako ocena ryzyka, wskaźnik ratingowy lub rekomendacja kredytowa), nie mogą być interpretowane jako stwierdzenie faktu lub indywidualna ekspertyza, a także nie jako „rating” w rozumieniu Rozporządzenia (WE) nr 1060/2009 z dnia 16 września 2009 r. w sprawie agencji ratingowych. Informacje te odnoszą się wyłącznie do ocen wartości, które opierają się na analizach matematycznych i statystycznych oraz automatycznie tworzonych ocenach prawdopodobieństwa („scoring”).

Staramy się dostarczać informacje, które są zarówno poprawne, jak i kompletne. Jednakże, ze względu na stale zmieniające się bazy danych i wymóg wspierania się źródłami zewnętrznymi, nie możemy przyjąć odpowiedzialności za aktualność, dokładność i kompletność informacji zawartych w niniejszym raporcie firmy, z wyjątkiem przypadków rażącego zaniedbania lub działania umyślnego.

Wszelkie konsekwencje decyzji podjętych na podstawie tego raportu są wyłączną odpowiedzialnością użytkownika.