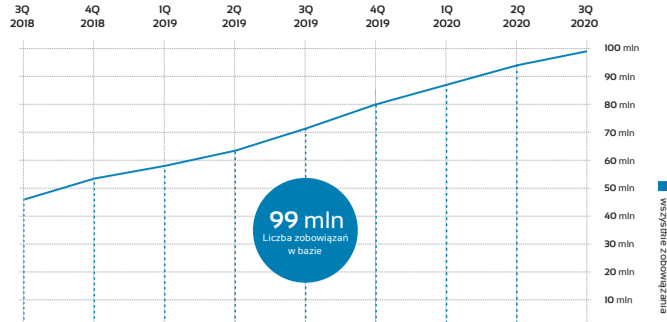


Liczba zobowiązań

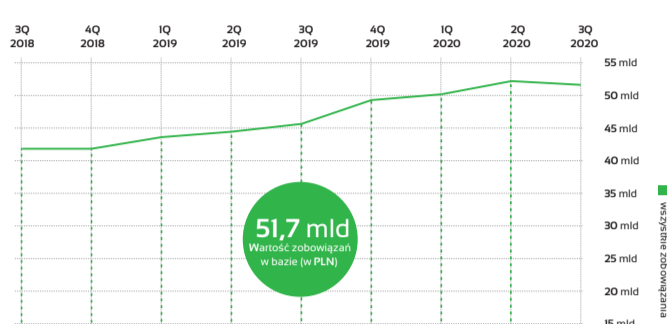


51,7 mld

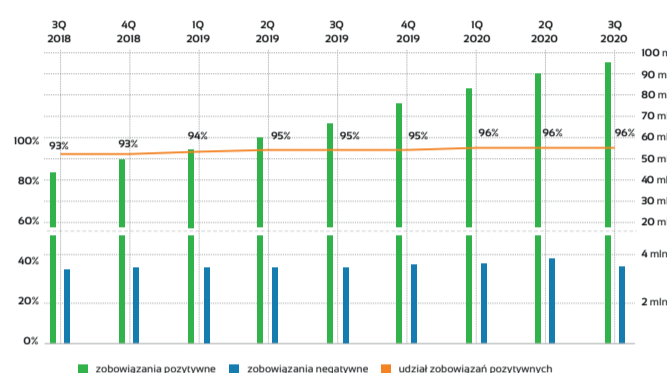
za tę wartość w Polsce mogłoby powstać ponad 1400 km nowych autostrad.



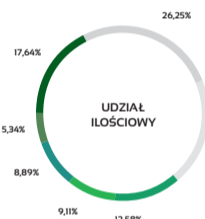
Wartość zobowiązań



Struktura ilościowa

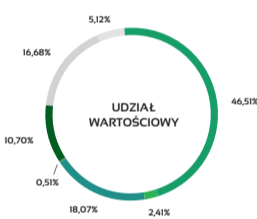


Tytuły zadłużenia

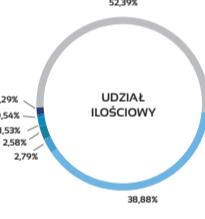


Konsumenci

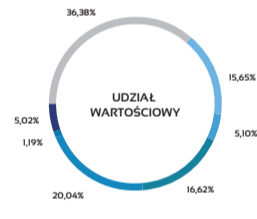
- POŻYCZKOWE
- MULTIMEDIALNE
- ALIMENTACYJNE
- SĄDOWE
- BANKOWE
- UBEZPIECZENIOWE
- POZOSTAŁE



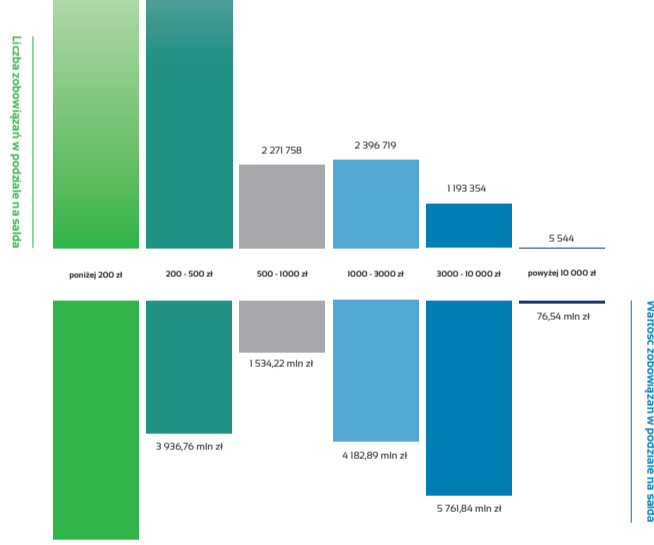
Podmioty gospodarcze



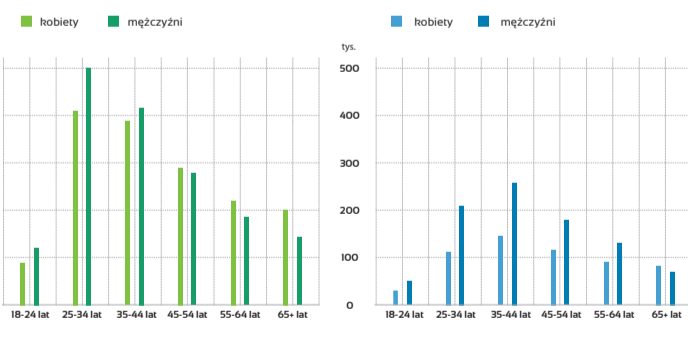
- MULTIMEDIALNE
- UBEZPIECZENIOWE
- UMOWY B2B
- LEASINGOWE
- BANKOWE
- POŻYCZKOWE
- POZOSTAŁE



Struktura zobowiązań pozytywnych w podziale na salda



Profile demograficzne w bazie danych ERIF BIG



Informacje POZYTYWNE

248 zł
(średnia wartość)

prawie spłacone zobowiązania na osobę

50,66% (mężczyźni) / 49,34% (kobiety)

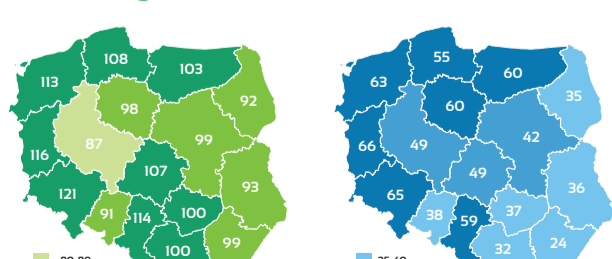
Informacje NEGATYWNE

5,24 tys. zł
(średnia wartość)

ponad nieregulowane zobowiązania przypadające na osobę

60,81% (mężczyźni) / 39,19% (kobiety)

Profile demograficzne w bazie danych ERIF BIG



Liczba konsumentów posiadających informacje POZYTYWNE / NEGATYWNE w podziale na województwa (w przeliczeniu na tysiąc mieszkańców).