


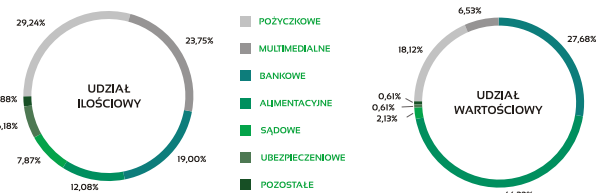
## Struktura ilościowa



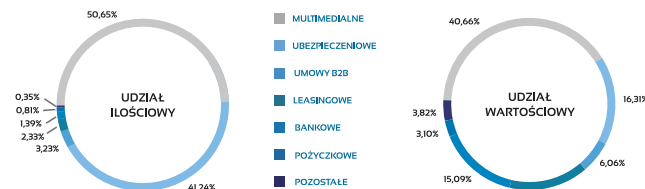
# 4,5 mln

Liczba konsumentów w naszej bazie jest równa ludności zamieszkującej Nową Zelandię.

## Konsumenci



## Tytuły zadłużenia

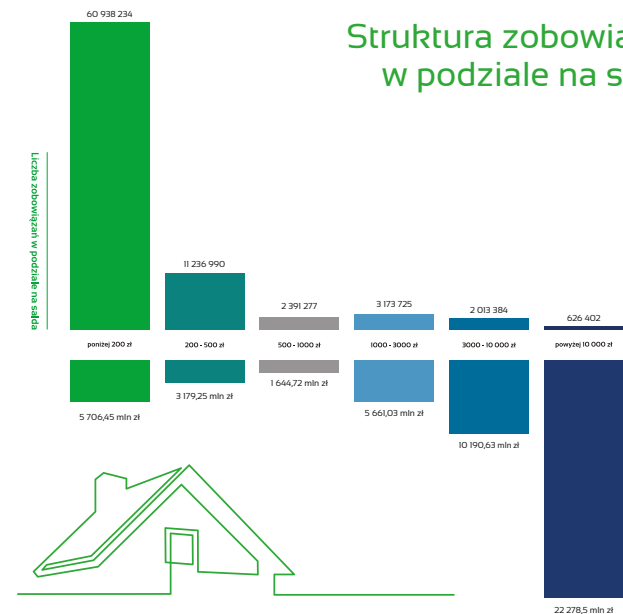


## podmioty gospodarcze

## ERIF Biuro Informacji Gospodarczej S.A.



opublikował raport za IV kwartał 2019 r. Zawiera on informacje o wielkości i strukturze bazy danych ERIF BIG S.A. na dzień 3 stycznia 2020 r. Jak co kwartał zostały one zweryfikowane przez niezależnego biegłego rewidenta – KPMG Audit sp. z o.o. sp. k. Z raportu wynika, że w IV kwartale 2019 r. liczba zobowiązań wyniosła ponad 80 mln, a ich łączna wartość to prawie 49 mld zł.



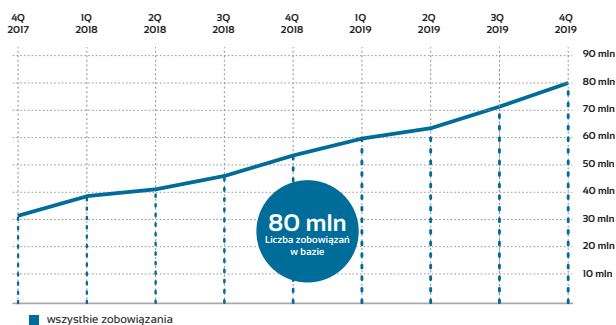
## Struktura zobowiązań w podziale na salda



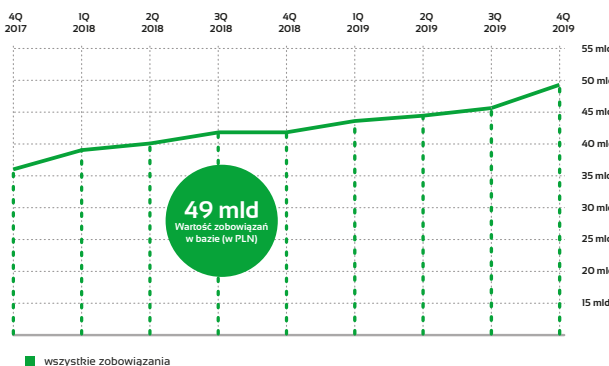
# 49 mld PLN

wynosi wartość zobowiązań w bazie. To więcej niż kwota udzielonych przez banki kredytów mieszkaniowych w okresie od stycznia do września 2019 r.

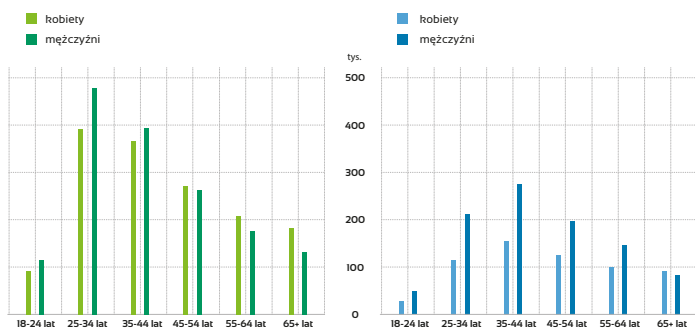
## Liczba zobowiązań



## Wartość zobowiązań



## Profile demograficzne w bazie danych ERIF BIG



Liczba konsumentów posiadających informacje POZYTYWNE / NEGATYWNE w podziale na płeć i przedział wieku

### Informacje POZYTYWNE

# 258 zł

(średnia wartość)

prawie 23 spłacone zobowiązania na osobę

50,60% 49,40%



### Informacje NEGATYWNE

# 5,25 tys. zł

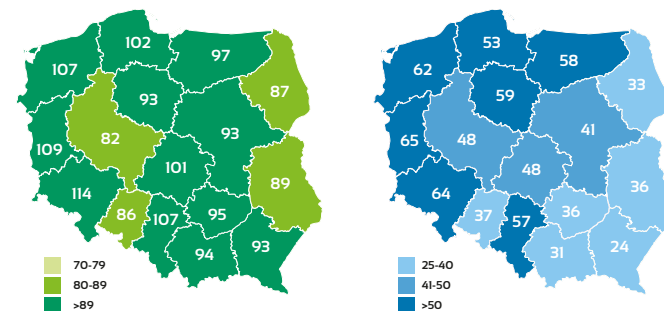
(średnia wartość)

ponad 2 nieregulowane zobowiązania przypadające na osobę

61,03% 38,97%



## Profile demograficzne w bazie danych ERIF BIG



Liczba konsumentów posiadających informacje POZYTYWNE / NEGATYWNE w podziale na województwa (w przeliczeniu na tysiąc mieszkańców).